




DINAS PEMBERDAYAAN  
PEREMPUAN DAN  
PERLINDUNGAN ANAK  
KOTA BANJARMASIN

# BUKU DATA TERPILAH ANAK KOTA BANJARMASIN 2024





## KATA PENGANTAR

**Assalamu 'Alaikum Warrahmatullahi Wabarakatuh,**

Puji Syukur kami ucapkan kehadiran Allah Subhanahu Wata'ala-Tuhan Yang Maha Esa, serta Sholawat dan salam semoga tercurahkan kepada Nabi Muhammad Salallahu 'Alaihi Wassalam beserta keluarga, sahabat dan para pengikutnya sampai akhir zaman. Buku Data Terpilah Anak Kota Banjarmasin Tahun 2024 menyajikan informasi tentang data terpilah anak yang meliputi data umum, data bidang kesehatan, data bidang pendidikan, data kekerasan terhadap anak, serta Kota Layak Anak (KLA).

Diterbitkannya Buku Data Terpilah Anak Kota Banjarmasin Tahun 2024 ini disusun sebagai informasi untuk mempermudah mengetahui data anak Kota Banjarmasin Tahun 2023 serta membantu dalam pengambilan kebijakan tentang anak.

Tidak lupa kami mengucapkan terima kasih yang sebesar-besarnya kepada semua sumber data dan semua pihak atas kerjasamanya dalam menyusun kompilasi data ini. Semoga koordinasi penyelenggaraan data terpilah yang telah dilaksanakan selama ini dapat berjalan dengan lebih baik lagi. dan data yang telah diolah dapat bermanfaat bagi kita semua.

Akhirnya kami menyadari Buku Data Terpilah Anak Kota Banjarmasin Tahun 2023 ini masih banyak kekurangannya baik kelengkapan, akurasi data maupun penyajiannya, untuk saran perbaikan di masa yang akan datang sangat diharapkan.

**Wassalamu 'Alaikum Warrahmatullahi Wabarakatuh,**

Banjarmasin, Oktober 2024

Kepala Dinas Pemberdayaan Perempuan  
dan Perlindungan Anak Kota Banjarmasin,



**DR. I. MUHAMMAD RAMADHAN,**  
**SE., M.P.A., CA., CGAM., CFDP., CAP., CHRME**

Pembina Utama Muda (IV/c)

NIP.196691208 199803 1 003



**PENYUSUN BUKU DATA TERPILAH ANAK  
KOTA BANJARMASIN TAHUN 2024**

**PENGARAH**

Dr. H. MUHAMMAD RAMADHAN,  
SE.,ME.,Ak.,CA.,CGAM.,CFDP.,CAP.,CHRME  
Kepala Dinas Pemberdayaan Perempuan dan Perlindungan Anak

dr. DWI ATMI SUSILASTUTI  
Sekretaris Dinas Pemberdayaan Perempuan dan Perlindungan Anak

**KETUA**

NAZWA ADIBAH, S.Si., Apt  
Kepala Bidang Kualitas Hidup Perempuan

**SEKRETARIS**

Hj. SYARIFAH NOORJENNAH, AMG

**ANGGOTA**

ISTIQOMAH, S.Psi  
SYAMSUL ARIFIN, S.Kom



## DAFTAR ISI

<b>KATA PENGANTAR</b> .....	i
<b>PENYUSUN BUKU DATA TERPILAH ANAK KOTA BANJARMASIN TAHUN 2022</b> .....	ii
<b>DAFTAR ISI</b> .....	iii
<b>DAFTAR GRAFIK</b> .....	vii
<b>BAB I DATA UMUM</b> .....	1
Tabel 1 Jumlah Penduduk Usia Anak Menurut Kelompok Umur dan Jenis Kelamin di Kota Banjarmasin .....	1
<b>BAB II BIDANG KESEHATAN</b> .....	3
Tabel 2 Jumlah Kematian Bayi dan Balita di Kota Banjarmasin .....	3
Tabel 3 Jumlah Balita Kurang Gizi dan Gizi Buruk di Kota Banjarmasin .....	4
Tabel 4 Data Kesehatan Anak di Kota Banjarmasin .....	6
Tabel 5 Puskesmas Ramah Anak di Kota Banjarmasin Tahun 2023 ....	8
<b>BAB III BIDANG PENDIDIKAN</b> .....	9
Tabel 6 Angka Partisipasi Kasar (APK) Menurut Jenjang Pendidikan di Kota Banjarmasin .....	9
Tabel 7 Angka Partisipasi Sekolah (APS) Menurut Kelompok Umur di Kota Banjarmasin.....	11
Tabel 8 Angka Partisipasi Murni (APM) Menurut Kelompok Umur di Kota Banjarmasin.....	13
Tabel 9 Penduduk Menurut Jenis Pendidikan Tertinggi yang Ditamatkan di Kota Banjarmasin.....	15
Tabel 10 Data Penduduk Jenis Kelamin Perempuan Usia 15 Tahun ke Atas Menurut Pendidikan Akhir di Kota Banjarmasin .....	17
Tabel 11 Rata-Rata Lama Sekolah di Kota Banjarmasin .....	18
Tabel 12 Jumlah Sarana Pendidikan Kementerian Agama Menurut Kecamatan di Kota Banjarmasin .....	20
Tabel 13 Jumlah Siswa Kementerian Agama Menurut	



Jenis Kelamin di Kota Banjarmasin .....	21
Tabel 14 Data Kementerian Agama di Kota Banjarmasin .....	23
<b>BAB IV BIDANG SOSIAL.....</b>	<b>26</b>
Tabel 15 Jumlah Anak Disabilitas/Berkebutuhan Khusus (ABK) Menurut Jenis Kelamin di Kota Banjarmasin.....	26
Tabel 16 Jumlah Anak Jalanan Menurut Jenis Kelamin di Kota Banjarmasin .....	28
Tabel 17 Jumlah Anak yang Ditampung di Panti Asuhan dan Non Panti Menurut Kecamatan dan Jenis Kelamin di Kota Banjarmasin .....	29
Tabel 18 Jumlah Klien Anak Dalam Asuhan Panti Asuhan Menurut Jenis Kelamin di Kota Banjarmasin .....	30
Tabel 19 Jumlah Klien Anak Dalam Asuhan Keluarga (Non Panti) Menurut Jenis Kelamin di Kota Banjarmasin .....	31
Tabel 20 Jumlah Gelandangan dan Pengemis yang Dilayani Menurut Umur dan Jenis Kelamin di Kota Banjarmasin.....	32
Tabel 21 Jumlah Anak Putus Sekolah Menurut Jenis Kelamin di Kota Banjarmasin .....	32
Tabel 22 Jumlah Angkutan, Sopir dan Penumpang Pelajar di Kota Banjarmasin.....	32
Tabel 23 Trayek Angkutan Pelajar Kota Banjarmasin 2023 .....	34
Tabel 24 Perkembangan Jumlah Penyandang Masalah Kesejahteraan Sosial Anak di Kota Banjarmasin .....	38
<b>BAB V DATA ANAK DAN DATA PERLINDUNGAN ANAK.....</b>	<b>39</b>
Tabel 25 Rekapitulasi Korban Kekerasan Terhadap Anak di Kota Banjarmasin Berdasarkan Status Penanganan.....	39
Tabel 26 Rekapitulasi Korban Kekerasan Terhadap Anak di Kota Banjarmasin Berdasarkan Kecamatan .....	39
Tabel 27 Rekapitulasi Korban Kekerasan Terhadap Anak di Kota Banjarmasin Berdasarkan Jenis Layanan yang Diberikan Tahun 2022.....	39
Tabel 28 Rekapitulasi Korban Kekerasan Terhadap Anak di Kota Banjarmasin Berdasarkan Jenis Kekerasan .....	40



Tabel 29	Rekapitulasi Jenis Layanan yang Diberikan Kepada Korban Kekerasan Terhadap Perempuan dan Anak di Kota Banjarmasin Tahun 2023 .....	41
Tabel 30	Jumlah Anak yang Berkonflik dengan Hukum (ABH) di Kota Banjarmasin .....	41
Tabel 31	Jumlah Anak 0-18 Tahun Dengan Kepemilikan Akta Lahir Menurut Kecamatan dan Jenis Kelamin di Kota Banjarmasin .....	42
Tabel 32	Persentase Perempuan Usia Perkawinan Pertama di Kota Banjarmasin .....	44
Tabel 33	Persentase Penduduk Perempuan Berumur 10 Tahun ke Atas Menurut Usia Perkawinan Pertama di Kota Banjarmasin .....	44
Tabel 34	Data Jumlah Pernikahan Bawah Umur (0-19 Tahun) Kota Banjarmasin .....	44
Tabel 35	Data Perkara Dispensasi Kawin yang Diterima di Pengadilan Agama Banjarmasin Kelas 1A .....	45
Tabel 36	Data Dispensasi Kawin di Kota Banjarmasin .....	45
Tabel 37	Anak Korban NAPZA di Kota Banjarmasin.....	46
Tabel 38	Jumlah Anak Korban Narkoba di Kota Banjarmasin.....	47
Tabel 39	Sarana Pendidikan Formal di Kota Banjarmasin .....	48
Tabel 40	Sarana Pendidikan Non Formal di Kota Banjarmasin.....	50
Tabel 41	Sarana PAUD dan Jumlah Anak yang Memperoleh PAUD di Kota Banjarmasin.....	50
Tabel 42	Jumlah Sarana, Anak, Siswa dan Guru TK, SD, dan SMP Menurut Jenis Kelamin di Kota Banjarmasin .....	50
Tabel 43	Pendidikan Anak Berkebutuhan Khusus (ABK) Formal di Kota Banjarmasin.....	52
Tabel 44	Daftar Sekolah yang Memiliki Zona Selamat Sekolah (ZOSS) Tingkat SD dan SMP di Kota Banjarmasin.....	52
Tabel 45	Sekolah Ramah Anak Kota Banjarmasin .....	53
Tabel 46	Masjid Ramah Anak Kota Banjarmasin .....	53
<b>BAB VI BUDAYA DAN OLAHRAGA .....</b>		<b>54</b>
Tabel 47	Jumlah Sanggar Kesenian Kota Banjarmasin.....	54



Tabel 48	Kelompok Olahraga Binaan Kota Banjarmasin.....	54
Tabel 49	Jumlah Atlet Menurut Jenis Kelamin di Kota Banjarmasin.....	57
Tabel 50	Jumlah Atlet Disabilitas National Paralympic Comitte (NPC) Menurut Jenis Kelamin di Kota Banjarmasin .....	59
Tabel 51	Jumlah Atlet Berprestasi Disabilitas National Paralympic Comitte (NPC) Menurut Jenis Kelamin di Kota Banjarmasin .....	60
Tabel 52	Jumlah Atlet Disabilitas National Special Olympic Indonesia (SOINA) Menurut Jenis Kelamin di Kota Banjarmasin .....	60
Tabel 53	Jumlah Atlet Disabilitas Berprestasi National Special Olympic Indonesia (SOINA) Menurut Jenis Kelamin di Kota Banjarmasin .....	61
Tabel 54	Jumlah Atlet Berprestasi Menurut Jenis Kelamin di Kota Banjarmasin .....	61
Tabel 55	Kearifan Lokal yang Ada di Kota Banjarmasin.....	63
Tabel 56	Cerita Rakyat yang Mengandung Nilai-Nilai Luhur Kota Banjarmasin .....	63
Tabel 57	Judul Lagu Anak Daerah yang Mengandung Nilai-Nilai Luhur Kota Banjarmasin Tahun 2021 .....	64
 <b>BAB VII DAFTAR JENIS KELEMBAGAAN .....</b>		
Tabel 59	Jumlah dan Jenis Kebijakan Daerah yang Peduli Anak Kota Banjarmasin .....	66
Tabel 60	Jumlah Kelembagaan Partisipasi Anak Kota Banjarmasin .....	66



## DAFTAR GRAFIK

Grafik 1	Penduduk Usia Anak Menurut Kelompok Umur dan Jenis Kelamin di Kota Banjarmasin.....	2
Grafik 2	Jumlah Kematian Bayi dan Balita Kota Banjarmasin .....	3
Grafik 3	Angka Partisipasi Kasar (APK) Menurut Jenjang Pendidikan di Kota Banjarmasin.....	10
Grafik 4	Angka Partisipasi Sekolah (APS) Menurut Jenjang Pendidikan di Kota Banjarmasin.....	12
Grafik 5	Angka Partisipasi Murni (APM) Menurut Jenjang Pendidikan di Kota Banjarmasin.....	14
Grafik 6	Rata-Rata Lama Sekolah di Kota Banjarmasin.....	19
Grafik 7	Jumlah Anak yang Berkebutuhan Khusus (ABK) Menurut Jenis Kelamin di Kota Banjarmasin .....	27
Grafik 8	Jumlah Anak Jalanan Menurut Jenis Kelamin Kota Banjarmasin Tahun 2023.....	28
Grafik 9	Jumlah Anak yang Ditampung di Panti Asuhan dan Non Panti Menurut Kecamatan dan Jenis Kelamin di Kota Banjarmasin .....	29
Grafik 10	Jumlah Angkutan Pelajar di Kota Banjarmasin .....	33
Grafik 11	Kepemilikan Akta Lahir Menurut Kecamatan dan Jenis Kelamin di Kota Banjarmasin.....	43
Grafik 12	Sarana Pendidikan Formal di Kota Banjarmasin.....	49





## BAB I DATA UMUM

**Tabel 1**  
**Jumlah Penduduk Usia Anak Menurut Kelompok  
Umur dan Jenis Kelamin di Kota Banjarmasin**

### Tahun 2020

0 - 5 Tahun			6 - 12 Tahun			13 - 18 Tahun		
L	P	L + P	L	P	L + P	L	P	L + P
36.775	35.291	<b>72.066</b>	41.561	40.810	<b>82.371</b>	33.509	34.528	<b>68.037</b>

Sumber Data : Dinas Kependudukan dan Pencatatan Sipil Kota Banjarmasin

### Tahun 2021

0 - 4 Tahun			5 - 9 Tahun		
L	P	L + P	L	P	L + P
28.443	26.725	55.168	31.010	29.626	60.636

10 - 14 Tahun			15 - 19 Tahun		
L	P	L + P	L	P	L + P
28.479	26.220	54.699	27.170	25.801	52.971

Sumber Data : Badan Pusat Statistik Kota Banjarmasin

### Tahun 2022

0 - 5 Tahun			6 - 12 Tahun			13 - 18 Tahun		
L	P	L + P	L	P	L + P	L	P	L + P
24.804	22.669	<b>47.473</b>	42.300	39.355	<b>81.655</b>	36.690	33.833	<b>70.523</b>

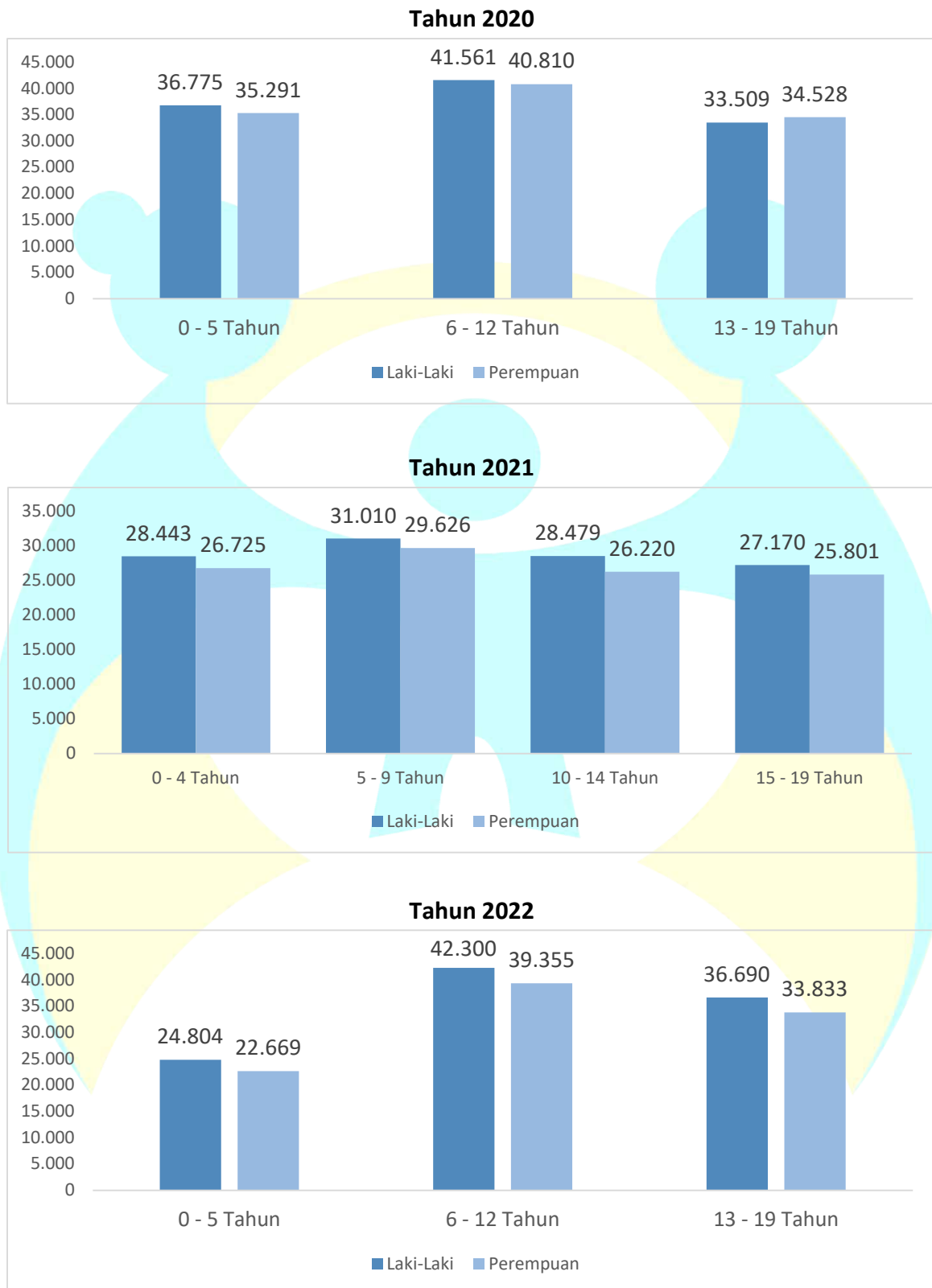
### Tahun 2023

0 - 5 Tahun			6 - 12 Tahun			13 - 18 Tahun		
L	P	L + P	L	P	L + P	L	P	L + P
29.215	26.716	<b>55.931</b>	42.158	39.257	<b>81.415</b>	36.569	33.755	<b>70.234</b>

Sumber Data : Dinas Kependudukan dan Pencatatan Sipil Kota Banjarmasin



**Grafik 1 Penduduk Usia Anak Menurut Kelompok Umur dan Jenis Kelamin di Kota Banjarmasin**





## BAB II BIDANG KESEHATAN

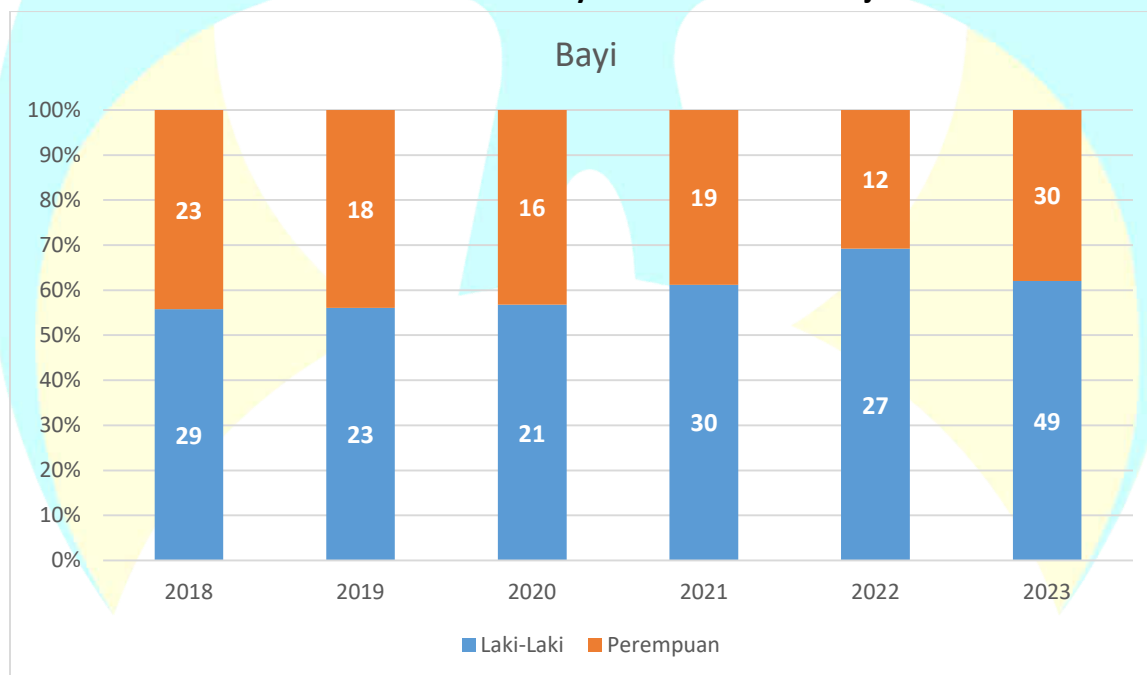
**Tabel 2**  
**Jumlah Kematian Bayi dan Balita di Kota Banjarmasin**

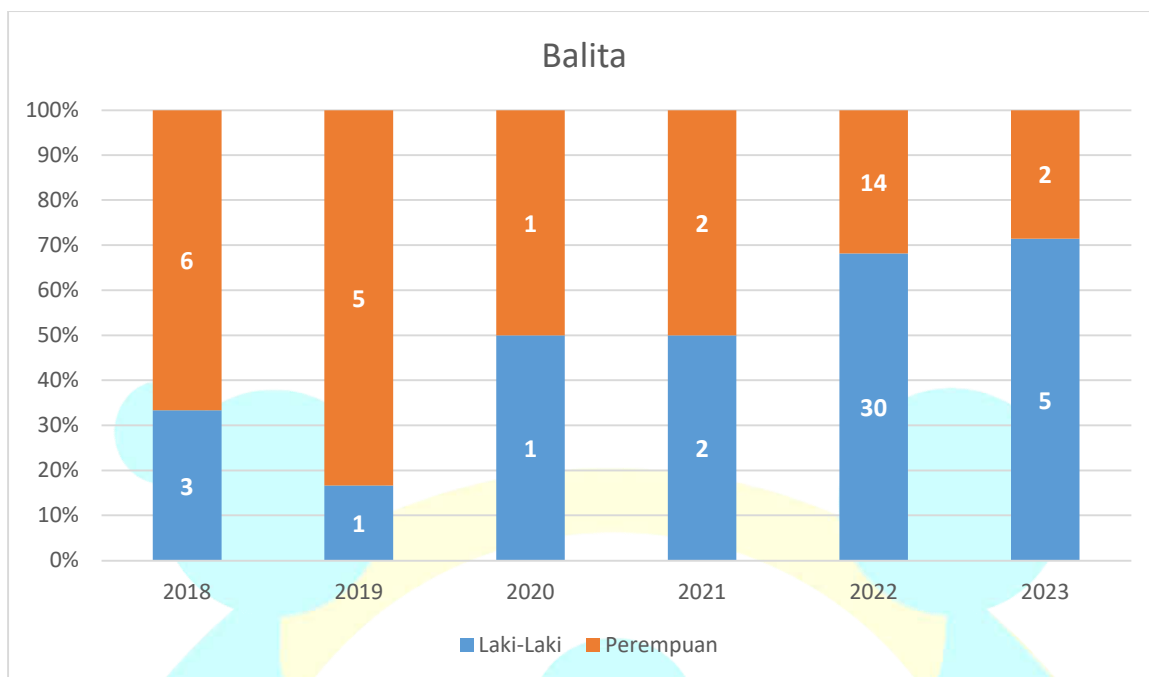
No	Kota Banjarmasin	Tahun 2018			Tahun 2019			Tahun 2020		
		L	P	L + P	L	P	L + P	L	P	L + P
1	Bayi	29	23	52	23	18	41	21	16	37
2	Balita	3	6	9	1	5	6	1	1	2
	<b>Jumlah</b>	<b>32</b>	<b>29</b>	<b>61</b>	<b>24</b>	<b>23</b>	<b>47</b>	<b>22</b>	<b>17</b>	<b>39</b>

No	Kota Banjarmasin	Tahun 2021			Tahun 2022			Tahun 2023		
		L	P	L + P	L	P	L + P	L	P	L + P
1	Bayi	30	19	49	27	12	39	49	30	79
2	Balita	2	2	4	30	14	44	5	2	7
	<b>Jumlah</b>	<b>32</b>	<b>21</b>	<b>53</b>	<b>57</b>	<b>26</b>	<b>83</b>	<b>54</b>	<b>32</b>	<b>86</b>

Sumber Data : Dinas Kesehatan Kota Banjarmasin

**Grafik 2 Jumlah Kematian Bayi dan Balita Kota Banjarmasin**





**Tabel 3**  
**Jumlah Balita Kurang Gizi dan Gizi Buruk di Kota Banjarmasin**

**Tahun 2020**

No	Wilayah	Kasus Balita Kurang Gizi			Kasus Balita Gizi Buruk		
		L	P	L + P	L	P	L + P
1	Banjarmasin Barat	39	19	58	13	1	14
2	Banjarmasin Selatan	43	47	90	5	2	7
3	Banjarmasin Tengah	29	21	50	9	5	14
4	Banjarmasin Timur	47	34	81	19	6	25
5	Banjarmasin Utara	20	11	31	2	1	3
<b>Kota Banjarmasin</b>		<b>178</b>	<b>132</b>	<b>310</b>	<b>48</b>	<b>15</b>	<b>63</b>

**Tahun 2021**

No	Wilayah	Kasus Balita Kurang Gizi			Kasus Balita Gizi Buruk		
		L	P	L + P	L	P	L + P
1	Banjarmasin Barat	41	25	66	6	6	12
2	Banjarmasin Selatan	69	74	143	13	9	22
3	Banjarmasin Tengah	21	21	42	2	6	8
4	Banjarmasin Timur	54	46	100	18	12	30
5	Banjarmasin Utara	28	29	57	4	4	8
<b>Kota Banjarmasin</b>		<b>213</b>	<b>195</b>	<b>408</b>	<b>43</b>	<b>37</b>	<b>80</b>



**Tahun 2021**

No	Wilayah	Kasus Balita Kurang Gizi			Kasus Balita Gizi Buruk		
		L	P	L + P	L	P	L + P
1	Banjarmasin Barat	41	25	66	6	6	12
2	Banjarmasin Selatan	69	74	143	13	9	22
3	Banjarmasin Tengah	21	21	42	2	6	8
4	Banjarmasin Timur	54	46	100	18	12	30
5	Banjarmasin Utara	28	29	57	4	4	8
<b>Kota Banjarmasin</b>		<b>213</b>	<b>195</b>	<b>408</b>	<b>43</b>	<b>37</b>	<b>80</b>

**Tahun 2022**

No	Wilayah	Kasus Balita Kurang Gizi			Kasus Balita Gizi Buruk		
		L	P	L + P	L	P	L + P
1	Banjarmasin Barat			94			20
2	Banjarmasin Selatan			134			21
3	Banjarmasin Tengah			78			6
4	Banjarmasin Timur			172			56
5	Banjarmasin Utara			80			8
<b>Kota Banjarmasin</b>				<b>558</b>			<b>111</b>

**Tahun 2023**

No	Wilayah	Kasus Balita Kurang Gizi			Kasus Balita Gizi Buruk		
		L	P	L + P	L	P	L + P
1	Banjarmasin Barat			58			7
2	Banjarmasin Selatan			198			20
3	Banjarmasin Tengah			86			5
4	Banjarmasin Timur			132			36
5	Banjarmasin Utara			89			9
<b>Kota Banjarmasin</b>				<b>563</b>			<b>77</b>

Sumber Data : Dinas Kesehatan Kota Banjarmasin



**Tabel 4**  
**Data Kesehatan Anak di Kota Banjarmasin**

**Tahun 2020**

No	Jenis Data	L	P	L + P
1	Jumlah Usia Anak Dengan HIV/AIDS	0	5	5
2	Angka Kematian Bayi (AKB)	21	16	37
3	Jumlah Kasus Kematian Bayi	0	0	0
4	Angka Kematian Balita (AKABA)	1	1	2
5	Jumlah Kasus Kematian Balita	0	0	0
6	Persentase Balita BGM (Bawah Garis Merah)	9.46 %	9.46 %	9.55 %
7	Jumlah Kasus Balita Gizi Buruk	48	15	63
8	Jumlah Kasus Balita Gizi Kurang	130	117	347
9	Jumlah Kasus Balita Gizi Lebih	1.164 Indeks BB/TB		
10	Jumlah Kasus Balita Stunting	2.482 Indeks TB/U		
11	Jumlah Balita Gizi Buruk yang Mendapat Perawatan	45	15	63
12	Persentase Imunisasi Dasar Lengkap			
13	Persentase ASI Eksklusif	55.49	66.42	59.95

**Tahun 2021**

No	Jenis Data	L	P	L + P
1	Jumlah Usia Anak Dengan HIV/AIDS	0	0	0
2	Angka Kematian Bayi (AKB)	5/1.000 Kelahiran Hidup		
3	Jumlah Kasus Kematian Bayi	30	19	49
4	Angka Kematian Balita (AKABA)	1/1.000 Kelahiran Hidup		
5	Jumlah Kasus Kematian Balita	2	2	4
6	Persentase Balita BGM (Bawah Garis Merah)	320	271	591
7	Jumlah Kasus Balita Gizi Buruk	43	37	80
8	Jumlah Kasus Balita Gizi Kurang	170	158	328
9	Jumlah Kasus Balita Gizi Lebih	0	0	0
10	Jumlah Kasus Balita Stunting	1.818		
11	Jumlah Balita Gizi Buruk yang Mendapat Perawatan	43	37	80
12	Persentase Imunisasi Dasar Lengkap	10.103 (87,85%)		
13	Persentase ASI Eksklusif	3.003	3.104	6.107



**Tahun 2022**

No	Jenis Data	L	P	L + P
1	Jumlah Usia Anak Dengan HIV/AIDS	0	3	3
2	Angka Kematian Bayi (AKB)	4,9 per 1.000 KH	2,3 per 1.000 KH	3,6 per 1.000 KH
3	Jumlah Kasus Kematian Bayi	27	12	39
4	Angka Kematian Balita (AKABA)	5,4 per 1.000 KH	2,7 per 1.000 KH	4,0 per 1.000 KH
5	Jumlah Kasus Kematian Balita	30	14	44
6	Persentase Balita BGM (Bawah Garis Merah)			
7	Jumlah Kasus Balita Gizi Buruk			111
8	Jumlah Kasus Balita Gizi Kurang			558
9	Jumlah Kasus Balita Gizi Lebih			
10	Jumlah Kasus Balita Stunting			1.344
11	Jumlah Balita Gizi Buruk yang Mendapat Perawatan			
12	Persentase Imunisasi Dasar Lengkap	94,8%	94,5%	94,7%
13	Persentase ASI Eksklusif			67,7%

**Tahun 2022**

No	Jenis Data	L	P	L + P
1	Jumlah Usia Anak Dengan HIV/AIDS			
2	Angka Kematian Bayi (AKB)	4/1.000 KH	2/1.000 KH	
3	Jumlah Kasus Kematian Bayi	54	32	86
4	Angka Kematian Balita (AKABA)	0,6/1.000 KH	0,1/1.000 KH	
5	Jumlah Kasus Kematian Balita	7	2	9
6	Persentase Balita BGM (Bawah Garis Merah)	599	534	1.133
7	Jumlah Kasus Balita Gizi Buruk			77
8	Jumlah Kasus Balita Gizi Kurang			563
9	Jumlah Kasus Balita Gizi Lebih			298
10	Jumlah Kasus Balita Stunting (Pendek + Sangat Pendek)			1.262
11	Jumlah Balita Gizi Buruk yang Mendapat Perawatan			77
12	Persentase Imunisasi Dasar Lengkap			
13	Persentase ASI Eksklusif			67,58%

Sumber Data : Dinas Kesehatan Kota Banjarmasin



**Tabel 5**  
**Puskesmas Ramah Anak di Kota Banjarmasin Tahun 2023**

No	Puskesmas	No	Puskesmas
<b>Banjarmasin Timur</b>		<b>Banjarmasin Selatan</b>	
1	Puskesmas Cempaka Putih	1	Puskesmas Pekauman
2	Puskesmas 9 November	2	Puskesmas Kelayan Timur
3	Puskesmas Sungai Bilu	3	Puskesmas Pemurus Dalam
4	Puskesmas Pekapuran Raya	4	Puskesmas Pemurus Baru
5	Puskesmas Karang Mekar	5	Puskesmas Kelayan Dalam
6	Puskesmas Terminal	6	Puskesmas Beruntung Raya
<b>Banjarmasin Barat</b>		<b>Banjarmasin Tengah</b>	
1	Puskesmas Teluk Tiram	1	Puskesmas Cempaka
2	Puskesmas Pelambuan	2	Puskesmas Teluk Dalam
3	Puskesmas Banjarmasin Indah	3	Puskesmas Sungai Mesa
4	Puskesmas Kuin Raya	4	Puskesmas Gadang Hanyar
5	Puskesmas Basirih Baru	5	Puskesmas S. Parman
<b>Banjarmasin Utara</b>			
1	Puskesmas Kayu Tangi		
2	Puskesmas Sungai Jingah		
3	Puskesmas Alalak Tengah		
4	Puskesmas Alalak Selatan		
5	Puskesmas Sungai Andai		

*Sumber Data : Dinas Kesehatan Kota Banjarmasin*





### BAB III BIDANG PENDIDIKAN

**Tabel 6**  
**Angka Partisipasi Kasar (APK) Menurut Jenjang Pendidikan di Kota Banjarmasin**

Tahun	Tingkat SD		
	L	P	L + P
2019	102,28	102,24	102,26
2020	101,13	100,77	100,94
2021	99,77	99,90	99,83
2022	103,31	99,83	101,65
2023 <sup>1</sup>	-	-	101,04

Tahun	Tingkat SMP		
	L	P	L + P
2019	80,41	93,62	86,29
2020	89,31	87,39	88,38
2021	95,65	78,39	87,08
2022	76,26	85,77	80,27
2023 <sup>1</sup>	-	-	86,80

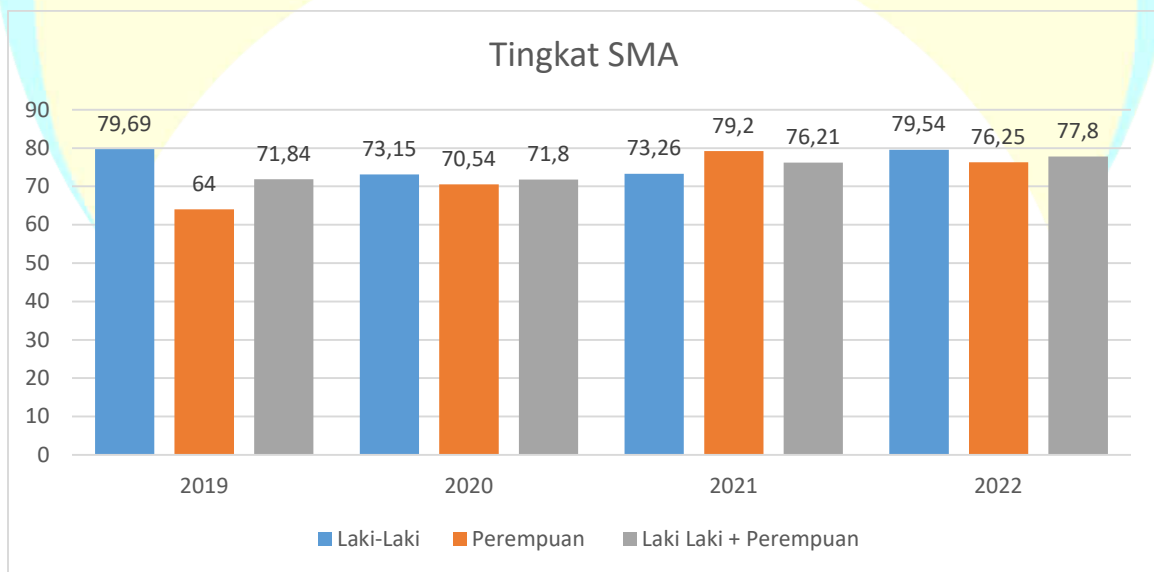
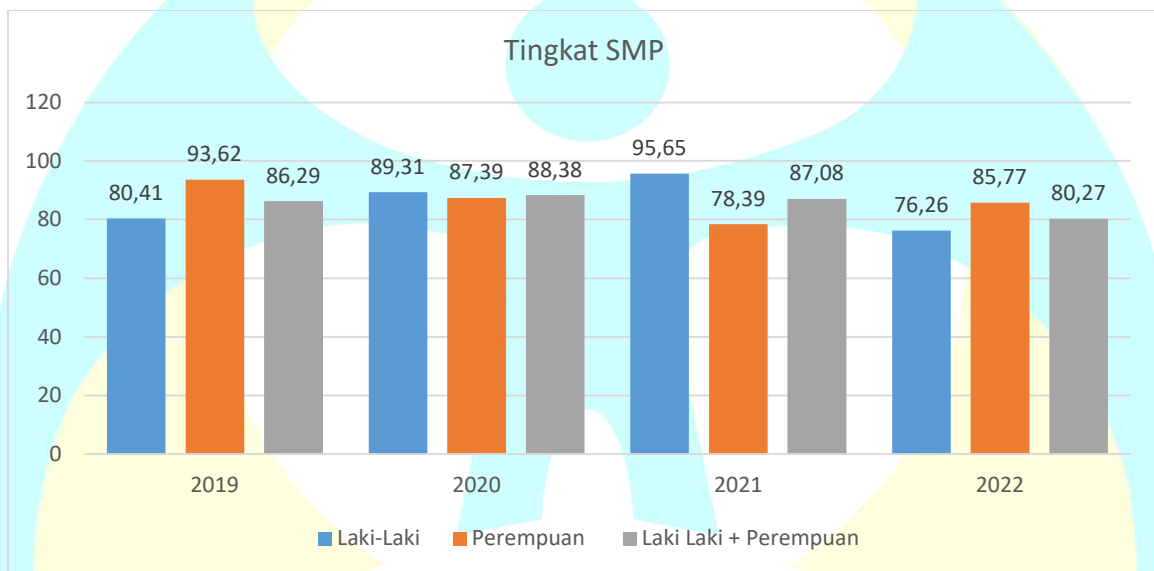
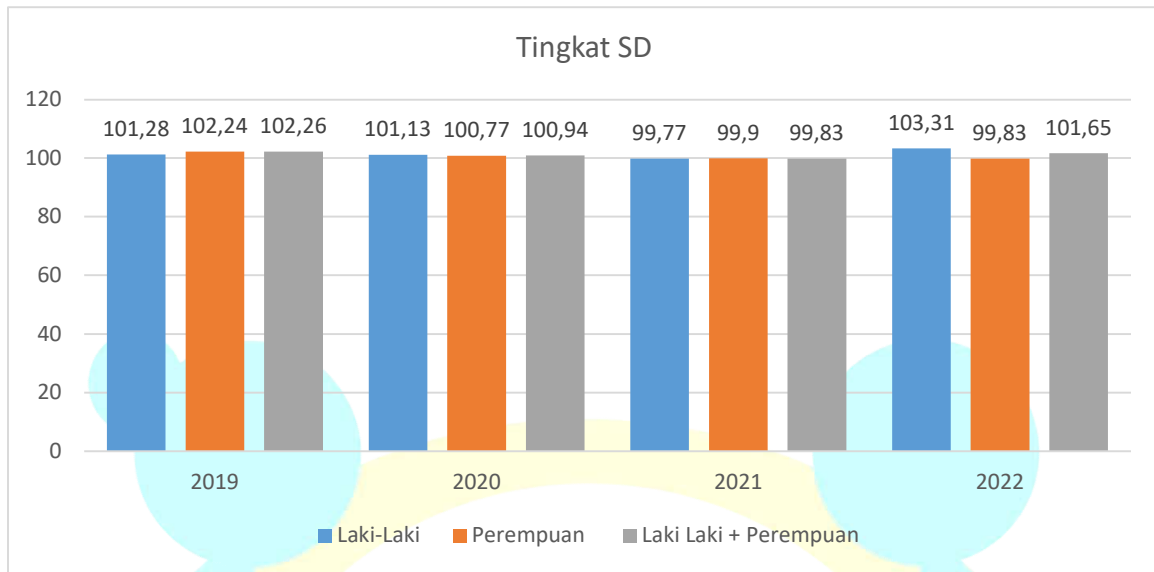
Tahun	Tingkat SMA		
	L	P	L + P
2019	79,69	64,00	71,84
2020	73,15	70,54	71,80
2021	73,26	79,20	76,21
2022	79,54	76,25	77,80
2023 <sup>1</sup>	-	-	78,21

Sumber Data : Badan Pusat Statistik Kota Banjarmasin

<sup>1</sup>RSE terlalu tinggi



**Grafik 3 Angka Partisipasi Kasar (APK) Menurut Jenjang Pendidikan di Kota Banjarmasin**





**Tabel 7**  
**Angka Partisipasi Sekolah (APS) Menurut Jenjang Pendidikan di Kota Banjarmasin**

Tahun	Tingkat SD		
	L	P	L + P
2019	99,86	100	99,92
2020	100	99,39	99,67
2021	99,58	99,20	99,38
2022	98,69	100	99,32
2023	100	98,74	99,36

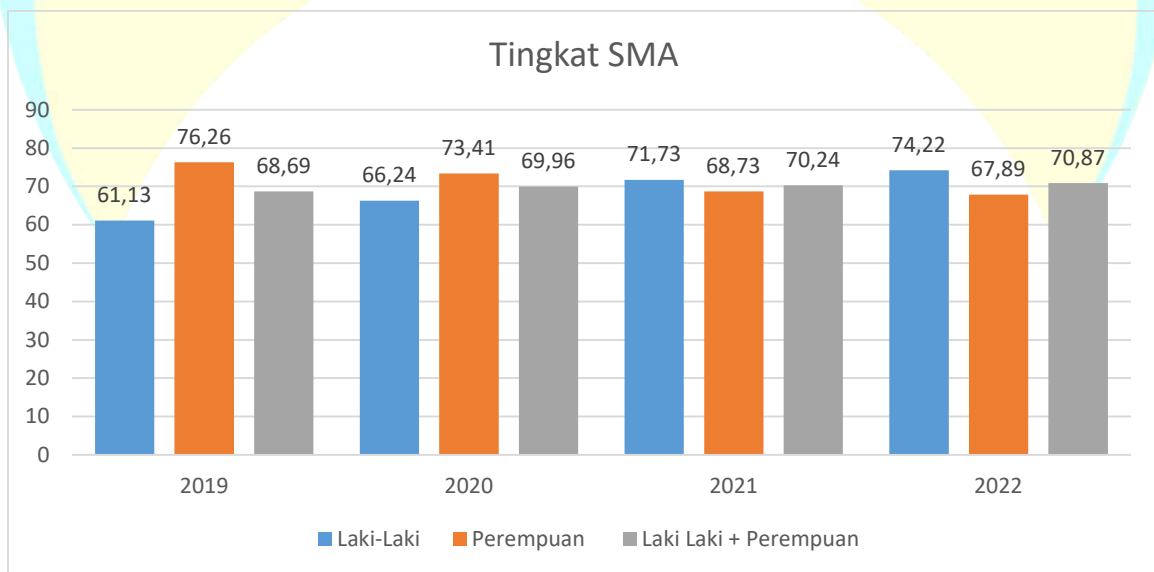
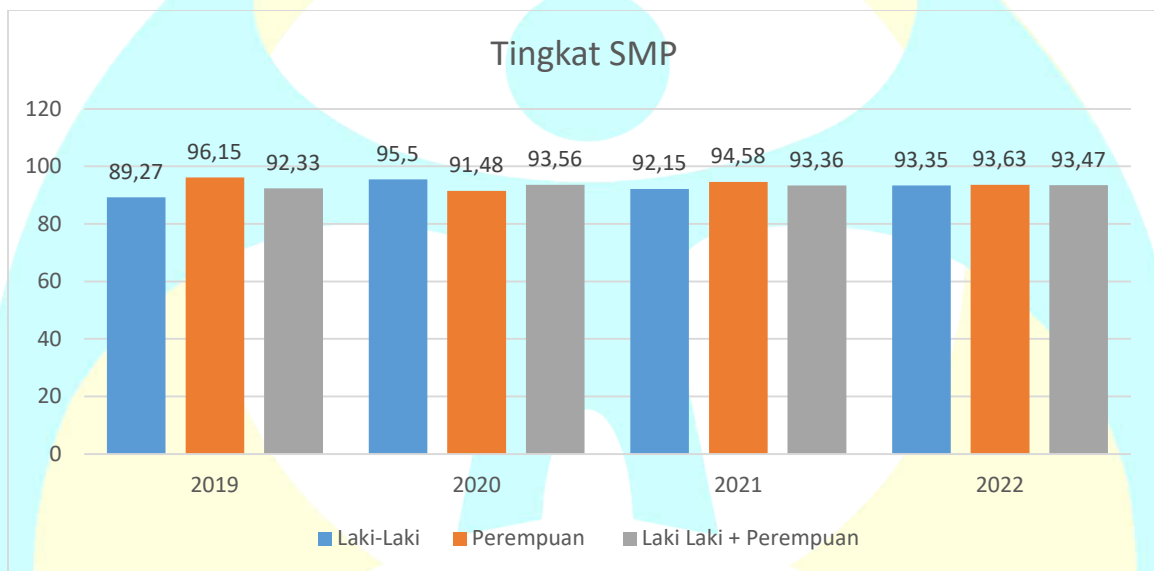
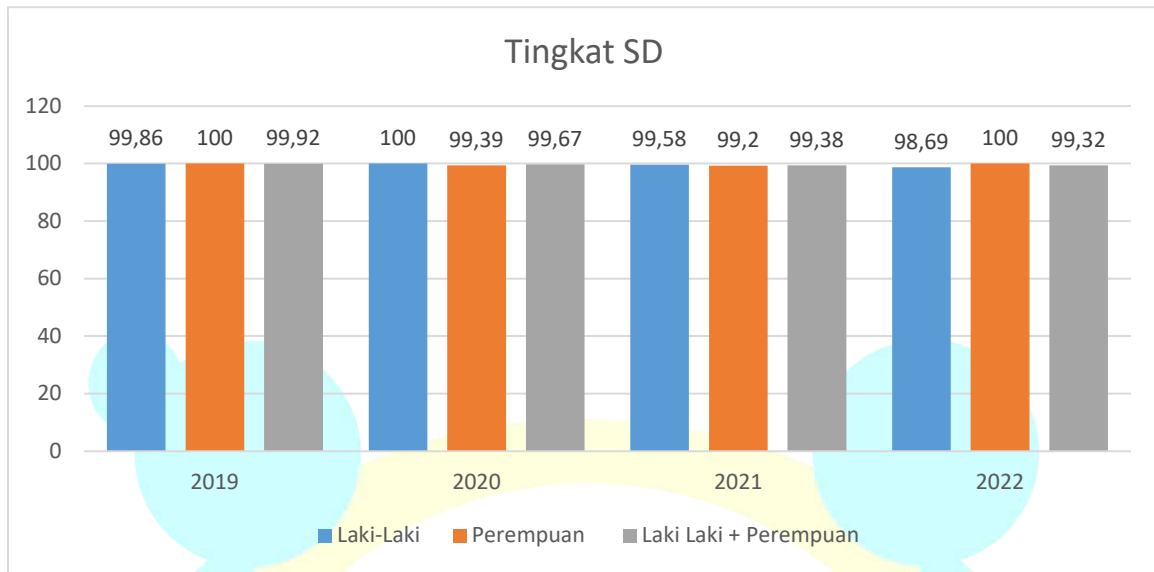
Tahun	Tingkat SMP		
	L	P	L + P
2019	89,27	96,15	92,33
2020	95,50	91,48	93,56
2021	92,15	94,58	93,36
2022	93,35	93,63	93,47
2023	92,63	97,32	94,75

Tahun	Tingkat SMA		
	L	P	L + P
2019	61,13	76,26	68,69
2020	66,24	73,41	69,96
2021	71,73	68,73	70,24
2022	74,22	67,89	70,87
2023	79,53	57,74	68,39

Sumber Data : Badan Pusat Statistik Kota Banjarmasin



**Grafik 4 Angka Partisipasi Sekolah (APS) Menurut Jenjang Pendidikan di Kota Banjarmasin**





**Tabel 8**  
**Angka Partisipasi Murni (APM) Menurut Jenjang Pendidikan di Kota Banjarmasin**

Tahun	Tingkat SD		
	L	P	L + P
2019	97,83	98,42	<b>98,10</b>
2020	98,28	97,59	<b>97,91</b>
2021	97,80	99,20	<b>98,52</b>
2022	98,35	99,83	<b>99,06</b>
2023	100	98,74	<b>99,36</b>

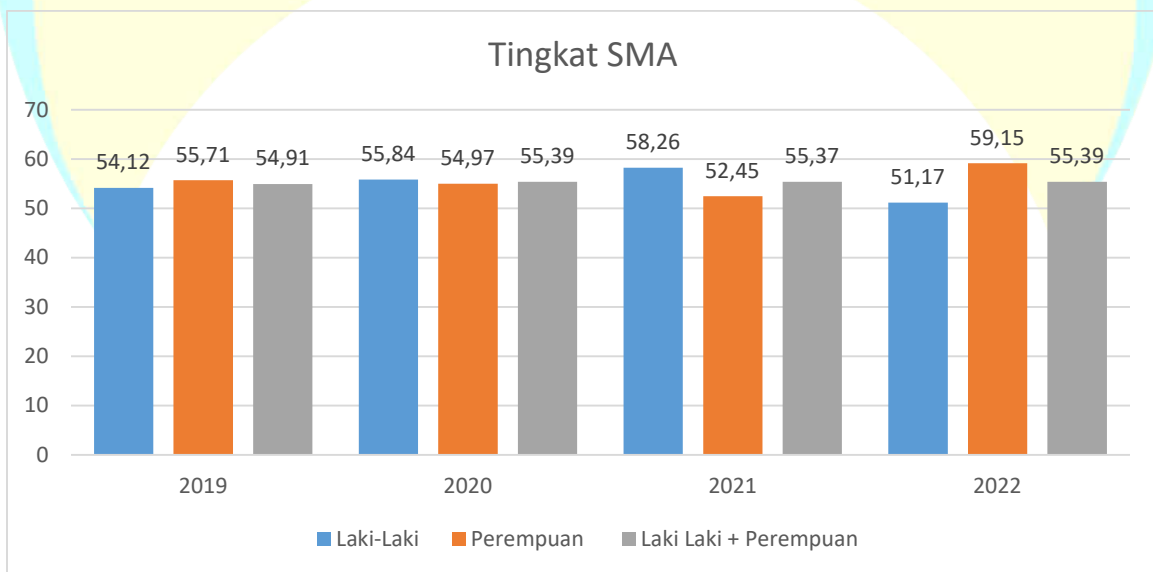
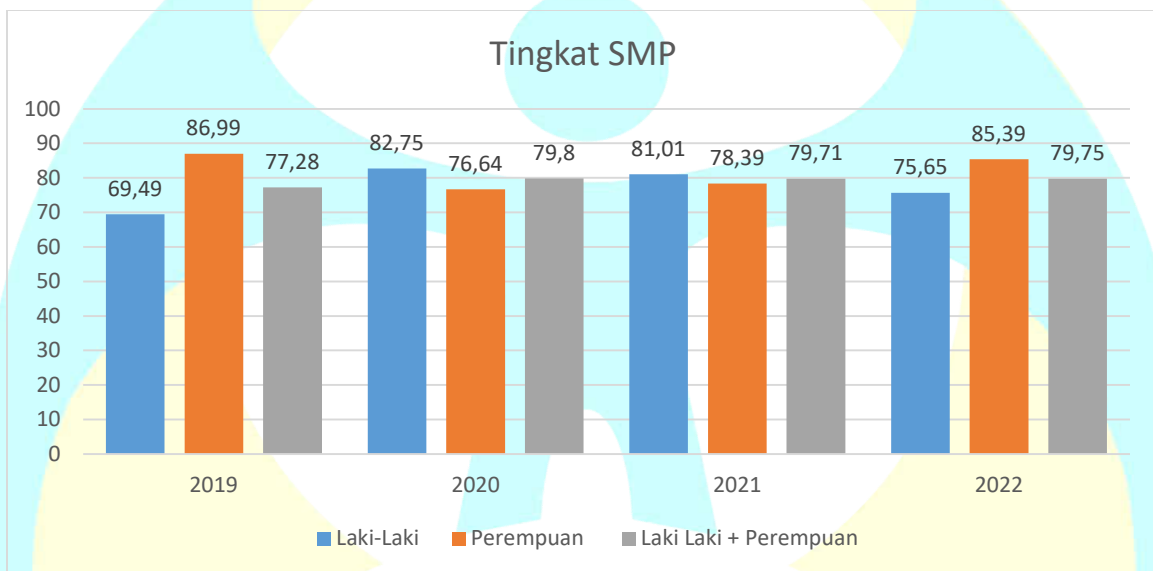
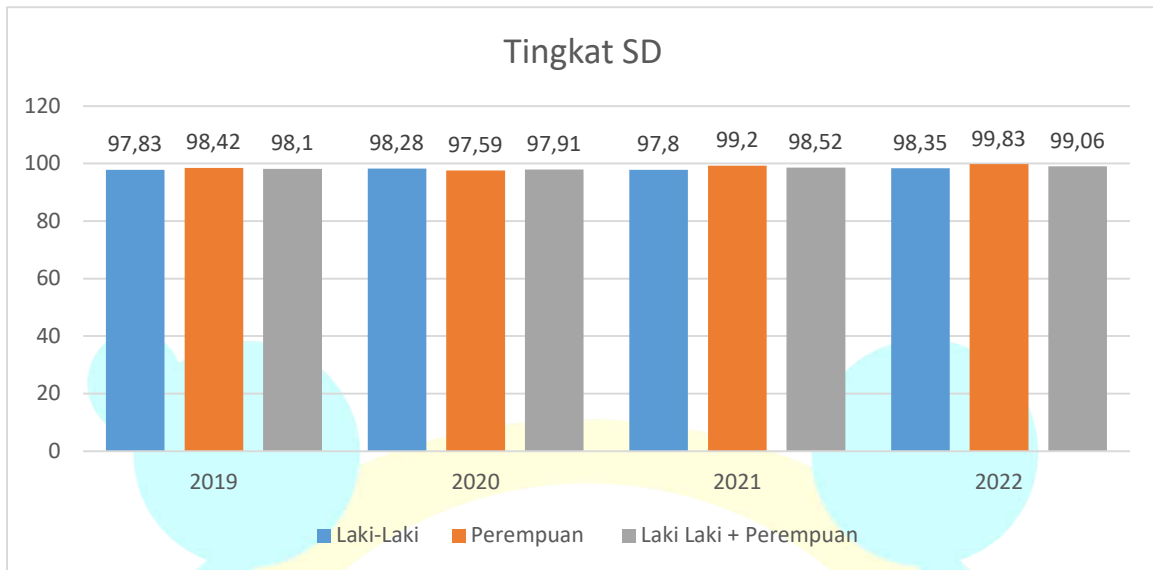
Tahun	Tingkat SMP		
	L	P	L + P
2019	69,49	86,99	<b>77,28</b>
2020	82,75	76,64	<b>79,80</b>
2021	81,01	78,39	<b>79,71</b>
2022	75,65	85,39	<b>79,75</b>
2023	77,14	85,69	<b>81,00</b>

Tahun	Tingkat SMA		
	L	P	L + P
2019	54,12	55,71	<b>54,91</b>
2020	55,84	54,97	<b>55,39</b>
2021	58,26	52,45	<b>55,37</b>
2022	51,17	59,15	<b>55,39</b>
2023	66,87	51,31	<b>58,91</b>

*Sumber Data : Badan Pusat Statistik Kota Banjarmasin*



**Grafik 5 Angka Partisipasi Murni (APM) Menurut Jenjang Pendidikan di Kota Banjarmasin**





**Tabel 9**  
**Penduduk Menurut Jenis Pendidikan Tertinggi yang Ditamatkan di Kota Banjarmasin**

**Tahun 2020**

No	Pendidikan Akhir	L	P	L + P
1	Tidak / Belum Sekolah	87.350	81.825	<b>169.175</b>
2	Belum Tamat SD / Sederajat	36.136	35.854	<b>71.990</b>
3	SD / Sederajat	47.434	57.201	<b>104.635</b>
4	SMP / Sederajat	48.572	50.074	<b>98.646</b>
5	SMA / Sederajat	85.230	77.513	<b>162.743</b>
6	Diploma I / II	1.785	2.503	<b>4.288</b>
7	Akademi / Diploma III / Sarjana Muda	5.998	6.640	<b>12.638</b>
8	Diploma IV / Sarjana / Strata 1	20.907	22.306	<b>43.213</b>
9	Magister / Strata 2	2.483	1.622	<b>4.105</b>
10	Doktoral / Strata 3	175	82	<b>257</b>
<b>Kota Banjarmasin</b>		<b>336.070</b>	<b>335.620</b>	<b>672.690</b>

**Tahun 2021**

No	Pendidikan Akhir	L	P	L + P
1	Tidak / Belum Sekolah	89.247	83.687	<b>172.934</b>
2	Belum Tamat SD / Sederajat	34.997	34.683	<b>69.680</b>
3	SD / Sederajat	46.748	56.352	<b>103.100</b>
4	SMP / Sederajat	48.055	49.430	<b>97.485</b>
5	SMA / Sederajat	85.130	77.771	<b>162.901</b>
6	Diploma I / II	1.720	2.406	<b>4.126</b>
7	Akademi / Diploma III / Sarjana Muda	6.117	6.792	<b>12.909</b>
8	Diploma IV / Sarjana / Strata 1	21.424	23.303	<b>44.727</b>
9	Magister / Strata 2	2.528	1.688	<b>4.216</b>
10	Doktoral / Strata 3	178	87	<b>265</b>
<b>Kota Banjarmasin</b>		<b>336.144</b>	<b>336.199</b>	<b>672.343</b>



**Tahun 2022**

No	Pendidikan Akhir	L	P	L + P
1	Tidak / Belum Sekolah	91.244	85.529	<b>176.773</b>
2	Belum Tamat SD / Sederajat	34.388	34.027	<b>48.415</b>
3	SD / Sederajat	45.775	55.181	<b>100.956</b>
4	SMP / Sederajat	47.266	48.916	<b>96.182</b>
5	SMA / Sederajat	85.259	77.804	<b>163.063</b>
6	Diploma I / II	1.650	2.316	<b>3.966</b>
7	Akademi / Diploma III / Sarjana Muda	6.184	6.913	<b>13.097</b>
8	Diploma IV / Sarjana / Strata 1	21.987	24.393	<b>46.380</b>
9	Magister / Strata 2	2.598	1.791	<b>4.389</b>
10	Doktoral / Strata 3	197	96	<b>293</b>
<b>Kota Banjarmasin</b>		<b>336.548</b>	<b>336.966</b>	<b>673.514</b>

**Tahun 2023**

No	Pendidikan Akhir	L	P	L + P
1	Tidak / Belum Sekolah	93.984	87.841	<b>181.825</b>
2	Belum Tamat SD / Sederajat	34.391	33.717	<b>68.108</b>
3	SD / Sederajat	45.558	54.783	<b>100.341</b>
4	SMP / Sederajat	46.914	48.595	<b>95.509</b>
5	SMA / Sederajat	85.084	7.708	<b>162.892</b>
6	Diploma I / II	1.596	2.242	<b>3.838</b>
7	Akademi / Diploma III / Sarjana Muda	6.217	6.999	<b>13.216</b>
8	Diploma IV / Sarjana / Strata 1	22.500	25.210	<b>47.710</b>
9	Magister / Strata 2	2.628	1.877	<b>4.505</b>
10	Doktoral / Strata 3	201	98	<b>299</b>
<b>Kota Banjarmasin</b>		<b>339.073</b>	<b>339.170</b>	<b>678.243</b>

*Sumber Data : Dinas Kependudukan dan Pencatatan Sipil Kota Banjarmasin*





**Tabel 10**  
**Data Penduduk Jenis Kelamin Perempuan Usia 15 Tahun**  
**ke Atas Menurut Pendidikan Akhir di Kota Banjarmasin**

**Tahun 2021**

Pendidikan Akhir	Kecamatan					Jumlah
	Selatan	Timur	Barat	Utara	Tengah	
Tidak / Belum Sekolah	3.858	2.618	2.060	3.536	2.130	<b>14.202</b>
Belum Tamat SD / Sederajat	5.163	4.910	5.401	6.540	3.727	<b>25.741</b>
Tamat SD / Sederajat	16.587	9.301	11.962	10.643	6.967	<b>55.460</b>
SMP / Sederajat	11.996	8.945	11.929	9.793	6.690	<b>49.353</b>
SMA / Sederajat	18.159	14.321	16.605	17.041	11.642	<b>77.768</b>
Diplomal / II	445	465	437	715	344	<b>2.406</b>
Akademi / Diploma III / Sarjana Muda	1.197	1.489	1.250	1.892	964	<b>6.792</b>
Diploma IV / Strata I	4.225	5.288	3.611	6.990	3.189	<b>23.303</b>
Strata II / Magister	291	392	205	563	237	<b>1.688</b>
Strata III / Doktoral	18	17	5	35	12	<b>87</b>
<b>Total</b>	<b>61.939</b>	<b>47.746</b>	<b>53.465</b>	<b>57.748</b>	<b>35.902</b>	<b>256.800</b>

**Tahun 2022**

Pendidikan Akhir	Kecamatan					Jumlah
	Selatan	Timur	Barat	Utara	Tengah	
Tidak / Belum Sekolah	5.437	3.602	2.944	5.193	2.883	<b>20.059</b>
Belum Tamat SD / Sederajat	5.564	4.991	5.555	6.632	3.664	<b>26.406</b>
Tamat SD / Sederajat	16.443	9.172	11.777	10.539	6.789	<b>54.720</b>
SMP / Sederajat	12.016	8.836	11.798	9.695	6.551	<b>48.896</b>
SMA / Sederajat	18.072	14.535	16.487	17.233	11.476	<b>77.803</b>
Diplomal / II	428	445	409	704	330	<b>2.316</b>
Akademi / Diploma III / Sarjana Muda	1.213	1.546	1.239	1.936	979	<b>6.913</b>
Diploma IV / Strata I	4.424	5.537	3.784	7.359	3.289	<b>24.393</b>
Strata II / Magister	312	425	217	589	248	<b>1.791</b>
Strata III / Doktoral	20	18	5	39	14	<b>96</b>
<b>Total</b>	<b>63.929</b>	<b>49.107</b>	<b>54.215</b>	<b>59.919</b>	<b>36.223</b>	<b>263.393</b>



**Tahun 2023**

Pendidikan Akhir	Kecamatan					Jumlah
	Selatan	Timur	Barat	Utara	Tengah	
Tidak / Belum Sekolah	5.346	3.462	2.745	5.136	2.794	<b>19.483</b>
Belum Tamat SD / Sederajat	5.481	4.748	5.264	6.378	3.535	<b>25.406</b>
Tamat SD / Sederajat	16.331	8.996	11.599	10.431	6.678	<b>54.035</b>
SMP / Sederajat	12.027	8.746	11.669	9.661	6.445	<b>48.548</b>
SMA / Sederajat	17.915	14.592	16.487	17.389	11.424	<b>77.807</b>
Diplomal / II	403	433	390	692	324	<b>2.242</b>
Akademi / Diploma III / Sarjana Muda	1.224	1.565	1.258	1.972	980	<b>6.999</b>
Diploma IV / Strata I	4.578	5.737	3.933	7.590	3.372	<b>25.210</b>
Strata II / Magister	332	449	227	620	249	<b>1.877</b>
Strata III / Doktorat	20	20	6	39	13	<b>98</b>
<b>Total</b>	<b>63.657</b>	<b>48.748</b>	<b>53.578</b>	<b>59.908</b>	<b>35.814</b>	<b>261.705</b>

Sumber Data : Dinas Kependudukan dan Pencatatan Sipil Kota Banjarmasin

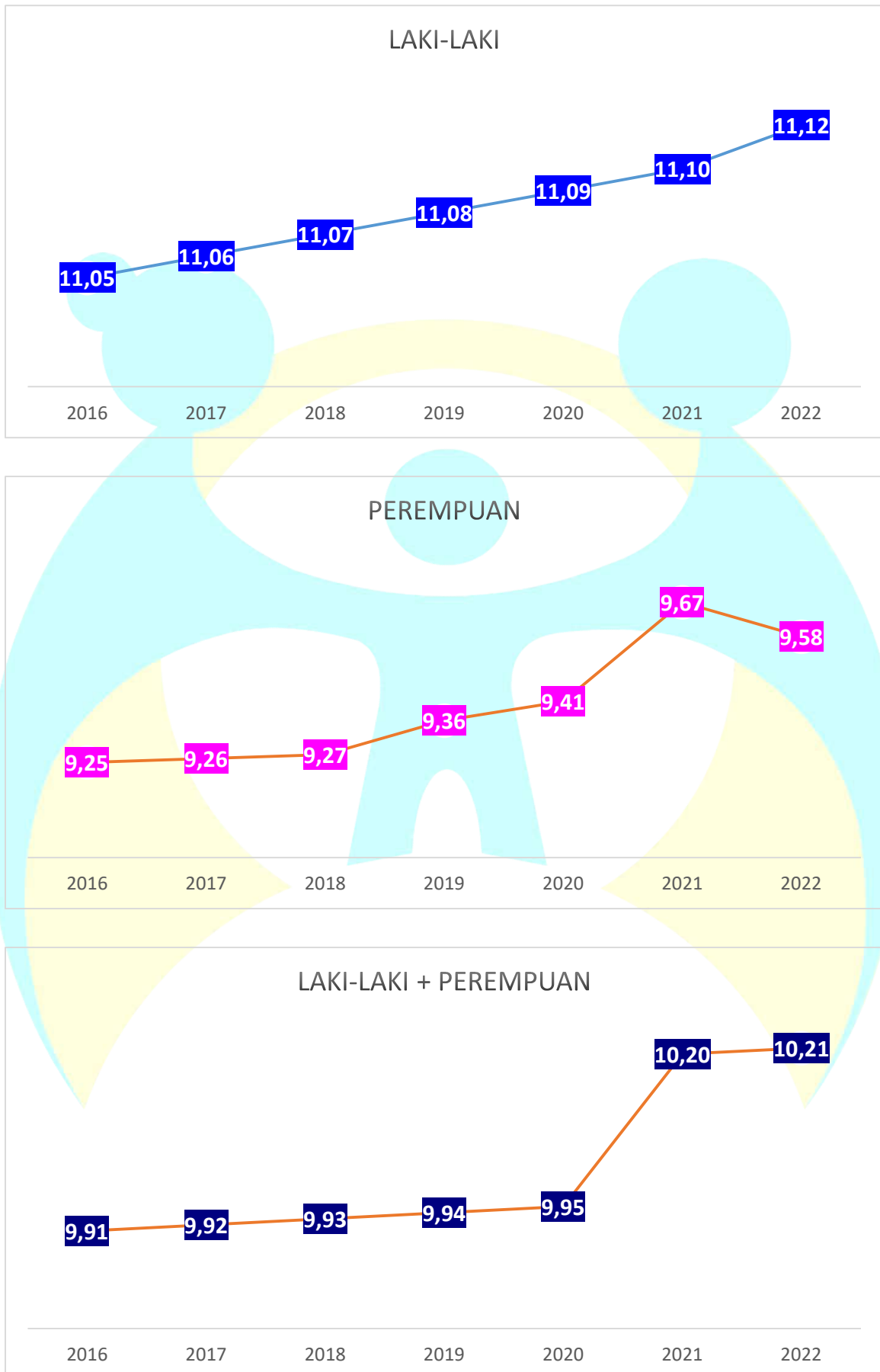
**Tabel 11**  
**Rata-Rata Lama Sekolah di Kota Banjarmasin**

No	Tahun	Jenis Kelamin		
		L	P	L + P
1	2016	11,05	9,25	9,91
2	2017	11,06	9,26	9,92
3	2018	11,07	9,27	9,93
4	2019	11,08	9,36	9,94
5	2020	11,09	9,41	9,95
6	2021	11,10	9,67	10,20
7	2022	11,12	9,58	10,21
8	2023	11,13	9,71	10,24

Sumber Data : Badan Pusat Statistik Kota Banjarmasin



Grafik 6 Rata-Rata Lama Sekolah di Kota Banjarmasin





**Tabel 12**  
**Jumlah Sarana Pendidikan Kementerian Agama Menurut Kecamatan di Kota Banjarmasin**

**Tahun 2019**

No	Kecamatan	Jumlah Pendidikan				
		RA	MI	MTs	MA	Jumlah
1	Banjarmasin Barat	8	12	7	1	28
2	Banjarmasin Selatan	24	19	11	3	57
3	Banjarmasin Tengah	5	10	2	2	19
4	Banjarmasin Timur	5	9	4	1	19
5	Banjarmasin Utara	19	13	9	4	45
<b>Kota Banjarmasin</b>		<b>61</b>	<b>63</b>	<b>33</b>	<b>11</b>	<b>168</b>

**Tahun 2020**

No	Kecamatan	Jumlah Pendidikan				
		RA	MI	MTs	MA	Jumlah
1	Banjarmasin Barat	8	12	7	1	28
2	Banjarmasin Selatan	24	19	11	3	57
3	Banjarmasin Tengah	5	10	2	2	19
4	Banjarmasin Timur	5	9	4	1	19
5	Banjarmasin Utara	19	13	9	4	45
<b>Kota Banjarmasin</b>		<b>61</b>	<b>63</b>	<b>33</b>	<b>11</b>	<b>168</b>

**Tahun 2021**

No	Kecamatan	Jumlah Pendidikan				
		RA	MI	MTs	MA	Jumlah
1	Banjarmasin Barat	8	12	7	1	28
2	Banjarmasin Selatan	23	19	11	3	56
3	Banjarmasin Tengah	4	10	2	2	18
4	Banjarmasin Timur	8	9	4	1	22
5	Banjarmasin Utara	20	13	9	4	46
<b>Kota Banjarmasin</b>		<b>63</b>	<b>63</b>	<b>33</b>	<b>11</b>	<b>170</b>



**Tahun 2022**

No	Kecamatan	Jumlah Pendidikan				
		RA	MI	MTs	MA	Jumlah
1	Banjarmasin Barat	8	12	7	1	28
2	Banjarmasin Selatan	23	19	11	3	56
3	Banjarmasin Tengah	7	10	2	2	21
4	Banjarmasin Timur	8	9	4	1	22
5	Banjarmasin Utara	19	13	9	4	45
<b>Kota Banjarmasin</b>		<b>65</b>	<b>63</b>	<b>33</b>	<b>11</b>	<b>172</b>

**Tahun 2023**

No	Kecamatan	Jumlah Pendidikan				
		RA	MI	MTs	MA	Jumlah
1	Banjarmasin Barat	8	12	7	1	28
2	Banjarmasin Selatan	24	19	11	3	56
3	Banjarmasin Tengah	5	10	2	2	19
4	Banjarmasin Timur	5	9	4	1	20
5	Banjarmasin Utara	19	13	8	4	45
<b>Kota Banjarmasin</b>		<b>61</b>	<b>63</b>	<b>33</b>	<b>11</b>	<b>168</b>

*Sumber Data : Kantor Kementerian Agama Kota Banjarmasin*

**Tabel 13**

**Jumlah Siswa Kementerian Agama Menurut Jenis Kelamin di Kota Banjarmasin**

No	Kecamatan	RA (Raudhatul Athfal)											
		2020			2021			2022			2023		
		L	P	L + P	L	P	L + P	L	P	L + P	L	P	L + P
1	Banjarmasin Barat	157	83	240	168	126	294	174	156	330	163	131	294
2	Banjarmasin Selatan	325	327	652	402	407	809	532	490	1.022	459	407	866
3	Banjarmasin Tengah	93	77	170	86	80	166	106	90	196	144	115	259
4	Banjarmasin Timur	100	101	201	112	105	217	88	95	183	98	116	214
5	Banjarmasin Utara	389	362	751	372	363	735	418	378	796	402	392	794
<b>Kota Banjarmasin</b>		<b>1.064</b>	<b>950</b>	<b>2.014</b>	<b>1.140</b>	<b>1.081</b>	<b>2.221</b>	<b>1.318</b>	<b>1.209</b>	<b>2.527</b>	<b>1.266</b>	<b>1.161</b>	<b>2.427</b>



No	Kecamatan	MI (Madrasah Ibtidaiyah)											
		2020			2021			2022			2023		
		L	P	L + P	L	P	L + P	L	P	L + P	L	P	L + P
1	Banjarmasin Barat	1.403	1.323	<b>2.726</b>	1.137	1.085	<b>2.222</b>	1.174	1.122	<b>2.296</b>	1.070	1.152	<b>2.222</b>
2	Banjarmasin Selatan	1.816	1.641	<b>3.457</b>	2.014	1.856	<b>3.870</b>	1.755	1.982	<b>3.737</b>	1.904	1.757	<b>3.681</b>
3	Banjarmasin Tengah	541	480	<b>1.021</b>	535	468	<b>1.003</b>	482	478	<b>960</b>	473	429	<b>902</b>
4	Banjarmasin Timur	905	852	<b>1.757</b>	862	785	<b>1.647</b>	1.537	1.537	<b>2.822</b>	762	747	<b>1.509</b>
5	Banjarmasin Utara	2.206	1.872	<b>4.078</b>	2.131	1.831	<b>3.962</b>	3.091	881	<b>3.972</b>	2.100	1.901	<b>4.001</b>
<b>Kota Banjarmasin</b>		<b>6.871</b>	<b>6.168</b>	<b>13.039</b>	<b>6.679</b>	<b>6.025</b>	<b>12.704</b>	<b>7.787</b>	<b>6.000</b>	<b>13.787</b>	<b>6.329</b>	<b>5.986</b>	<b>12.315</b>

No	Kecamatan	MTs (Madrasah Tsanawiyah)											
		2020			2021			2022			2023		
		L	P	L + P	L	P	L + P	L	P	L + P	L	P	L + P
1	Banjarmasin Barat	523	414	<b>937</b>	539	452	<b>991</b>	362	457	<b>819</b>	469	401	<b>870</b>
2	Banjarmasin Selatan	1.142	1.386	<b>2.528</b>	1.183	1.484	<b>2.667</b>	1.179	1.421	<b>2.600</b>	1.145	1.932	<b>3.077</b>
3	Banjarmasin Tengah	396	570	<b>966</b>	412	574	<b>986</b>	420	1.112	<b>1.532</b>	406	578	<b>984</b>
4	Banjarmasin Timur	291	209	<b>500</b>	179	122	<b>301</b>	161	121	<b>282</b>	146	128	<b>274</b>
5	Banjarmasin Utara	932	823	<b>1.755</b>	918	932	<b>1.850</b>	643	1.050	<b>1.693</b>	811	857	<b>1.668</b>
<b>Kota Banjarmasin</b>		<b>3.273</b>	<b>3.402</b>	<b>6.686</b>	<b>3.231</b>	<b>3.564</b>	<b>6.795</b>	<b>2.765</b>	<b>4.161</b>	<b>6.926</b>	<b>2.977</b>	<b>3.896</b>	<b>6.873</b>

No	Kecamatan	MA (Madrasah Aliyah)											
		2020			2021			2022			2023		
		L	P	L + P	L	P	L + P	L	P	L + P	L	P	L + P
1	Banjarmasin Barat	28	25	<b>53</b>	22	30	<b>52</b>	8	21	<b>29</b>	13	18	<b>31</b>
2	Banjarmasin Selatan	133	208	<b>341</b>	127	172	<b>299</b>	161	185	<b>346</b>	184	189	<b>373</b>
3	Banjarmasin Tengah	615	912	<b>1.527</b>	603	880	<b>1483</b>	645	894	<b>1.539</b>	631	898	<b>1.529</b>
4	Banjarmasin Timur	397	610	<b>1.007</b>	401	615	<b>1016</b>	412	504	<b>916</b>	437	581	<b>1.018</b>
5	Banjarmasin Utara	136	113	<b>249</b>	168	129	<b>297</b>	182	175	<b>357</b>	189	156	<b>345</b>
<b>Kota Banjarmasin</b>		<b>1.309</b>	<b>1.868</b>	<b>3.177</b>	<b>1.321</b>	<b>1.826</b>	<b>3.147</b>	<b>1.438</b>	<b>1.779</b>	<b>3.187</b>	<b>1.454</b>	<b>1.842</b>	<b>3.296</b>



No	Kecamatan	Jumlah Siswa Kementerian Agama											
		2020			2021			2022			2023		
		L	P	L+P	L	P	L+P	L	P	L+P	L	P	L+P
1	Banjarmasin Barat	2.111	1.845	<b>3.956</b>	1.866	1.693	<b>3.559</b>	1.718	1.756	<b>3.474</b>	1.715	1.702	<b>3.417</b>
2	Banjarmasin Selatan	3.416	3.562	<b>6.978</b>	3.726	3.919	<b>7.645</b>	3.627	4.078	<b>7.705</b>	3.712	4.285	<b>7.997</b>
3	Banjarmasin Tengah	1.645	2039	<b>3.684</b>	1.636	2.002	<b>3.638</b>	1.653	2.574	<b>4.227</b>	1.654	2.020	<b>3.665</b>
4	Banjarmasin Timur	1.693	1.772	<b>3.465</b>	1.554	1.627	<b>3.181</b>	1.946	2.257	<b>4.203</b>	1.443	1.572	<b>3.015</b>
5	Banjarmasin Utara	3.652	3.170	<b>6.822</b>	3.589	3.255	<b>6.844</b>	4.334	2.484	<b>6.818</b>	3.502	3.306	<b>6.808</b>
<b>Kota Banjarmasin</b>		<b>12.517</b>	<b>12.388</b>	<b>24.905</b>	<b>12.371</b>	<b>12.496</b>	<b>24.867</b>	<b>13.278</b>	<b>13.149</b>	<b>26.427</b>	<b>12.026</b>	<b>12.885</b>	<b>24.911</b>

Sumber Data : Kantor Kementerian Agama Kota Banjarmasin

**Tabel 14**  
**Data Kementerian Agama di Kota Banjarmasin**  
**Tahun 2020**

No	Jenis	Menurut Jenis Kelamin		
		L	P	L + P
1.	Jumlah Pondok Pesantren Umum : Tipe I	0	0	<b>0</b>
2.	Jumlah Pondok Pesantren Umum : Tipe II	0	0	<b>0</b>
3	Jumlah Santri PPS Wajar DIKDAS : Ula (SD)	59	29	<b>88</b>
4	Jumlah Santri PPS Wajar DIKDAS : Wustha (SMP)	1.260	850	<b>2.110</b>
5	Jumlah Santri Pondok Pesantren Umum	2.000	1.345	<b>3.345</b>
6	Jumlah Siswa Madrasah Ibtidaiyah (MI) : Negeri	819	826	<b>1.645</b>
7	Jumlah Siswa Madrasah Ibtidaiyah (MI) : Swasta	6.052	5.342	<b>11.394</b>
8	Jumlah Siswa Madrasah Tsanawiyah (MTs) : Negeri	1.024	1.475	<b>2.499</b>
9	Jumlah Siswa Madrasah Tsanawiyah (MTs) : Swasta	2.249	1.927	<b>4.176</b>
10	Jumlah Anak Putus Sekolah MI	0	0	<b>20</b>
11	Jumlah Anak Putus Sekolah MTs	0	0	<b>27</b>



**Tahun 2021**

No	Jenis	Menurut Jenis Kelamin		
		L	P	L + P
1.	Jumlah Pondok Pesantren Umum : Tipe I	0	0	0
2.	Jumlah Pondok Pesantren Umum : Tipe II	0	0	0
3	Jumlah Santri PPS Wajar DIKDAS : Ula (SD)	77	42	119
4	Jumlah Santri PPS Wajar DIKDAS : Wustha (SMP)	431	379	810
5	Jumlah Santri Pondok Pesantren Umum	0	0	0
6	Jumlah Siswa Madrasah Ibtidaiyah (MI) : Negeri	799	829	1.628
7	Jumlah Siswa Madrasah Ibtidaiyah (MI) : Swasta	5.880	5.196	11.076
8	Jumlah Siswa Madrasah Tsanawiyah (MTs) : Negeri	1.054	1.527	2.581
9	Jumlah Siswa Madrasah Tsanawiyah (MTs) : Swasta	2.197	2.017	4.214
10	Jumlah Anak Putus Sekolah MI	1	0	1
11	Jumlah Anak Putus Sekolah MTs	6	10	16

**Tahun 2022**

No	Jenis	Tahun 2022		
		L	P	L+P
1	Jumlah Pondok Pesantren Tipe Salafiyah Murni	-	-	713
2	Jumlah Pondok Pesantren Tipe Salafiyah dan PKPPS	623	634	1.257
3	Jumlah Pondok Pesantren Tipe Pendidikan Diniyah Formal	-	-	2.436
4	Jumlah Santri Pondok Pesantren Umum/Terintegrasi (Madrasah/Sekolah Umum)	-	-	2.648
5	Jumlah Santri PPS Wajar DIKDAS : Ula (SD)	41	53	93
6	Jumlah Santri PPS Wajar DIKDAS : Wustha (SMP)	443	417	860
7	Jumlah Santri PPS Wajar DIKDAS : Ulya (SMA)	139	164	303
8	Jumlah Siswa Madrasah Ibtidaiyah (MI) : Negeri	716	851	1.567
9	Jumlah Siswa Madrasah Ibtidaiyah (MI) : Swasta	7.071	5.149	12.220
10	Jumlah Siswa Madrasah Tsanawiyah (Mts) : Negeri	1.026	1.439	2.465
11	Jumlah Siswa Madrasah Tsanawiyah (Mts) : Swasta	1.739	2.292	4.031
12	Jumlah Siswa Madrasah Aliyah (MA) : Negeri	1.057	1.398	2.455
13	Jumlah Siswa Madrasah Aliyah (MA) : Swasta	351	381	732
14	Jumlah Anak Putus Sekolah : MI	8	3	11
15	Jumlah Anak Putus Sekolah : Mts	10	9	19
16	Jumlah Anak Putus Sekolah : MA	0	0	0





**Tahun 2023**

No	Jenis	Tahun 2023		
		L	P	L+P
1	Jumlah Pondok Pesantren Tipe Salafiyah Murni	261	164	425
2	Jumlah Pondok Pesantren Tipe Salafiyah dan PKPPS	656	555	1.211
3	Jumlah Pondok Pesantren Tipe Pendidikan Diniyah Formal	1.441	1.085	2.526
4	Jumlah Santri Pondok Pesantren Umum/Terintegrasi (Madrasah/Sekolah Umum)	205	172	377
5	Jumlah Santri PPS Wajar DIKDAS : Ula (SD)			
6	Jumlah Santri PPS Wajar DIKDAS : Wustha (SMP)			
7	Jumlah Santri PPS Wajar DIKDAS : Ulya (SMA)			
8	Jumlah Siswa Madrasah Ibtidaiyah (MI) : Negeri	133	192	325
9	Jumlah Siswa Madrasah Ibtidaiyah (MI) : Swasta	1.000	970	1.970
10	Jumlah Siswa Madrasah Tsanawiyah (Mts) : Negeri	340	495	8.35
11	Jumlah Siswa Madrasah Tsanawiyah (Mts) : Swasta	710	785	1.495
12	Jumlah Siswa Madrasah Aliyah (MA) : Negeri	354	487	841
13	Jumlah Siswa Madrasah Aliyah (MA) : Swasta	112	100	212
14	Jumlah Anak Putus Sekolah : MI			
15	Jumlah Anak Putus Sekolah : Mts			
16	Jumlah Anak Putus Sekolah : MA			

*Sumber Data : Kantor Kementerian Agama Kota Banjarmasin*



## BAB IV BIDANG SOSIAL

**Tabel 15**  
**Jumlah Anak Disabilitas/Berkebutuhan Khusus**  
**(ABK) Menurut Jenis Kelamin di Kota Banjarmasin**

### Tahun 2021

No	Lembaga Kesejahteraan Sosial Anak Panti & Sekolah Luar Biasa	Jenis Kelamin		L + P
		L	P	
1	Anak Berkebutuhan Khusus	23	13	36
2	SDN Luar Biasa	47	33	80
3	SMPN Luar Biasa	21	11	32
4	SMAN Luar Biasa	17	8	25
<b>Jumlah</b>		<b>108</b>	<b>65</b>	<b>173</b>

### Tahun 2022

No	Lembaga Kesejahteraan Sosial Anak Panti & Sekolah Luar Biasa	Jenis Kelamin		L + P
		L	P	
1	Anak Berkebutuhan Khusus	31	16	47
2	SDN Luar Biasa	50	31	81
3	SMPN Luar Biasa	28	16	44
4	SMAN Luar Biasa	18	11	29
<b>Jumlah</b>		<b>127</b>	<b>74</b>	<b>201</b>

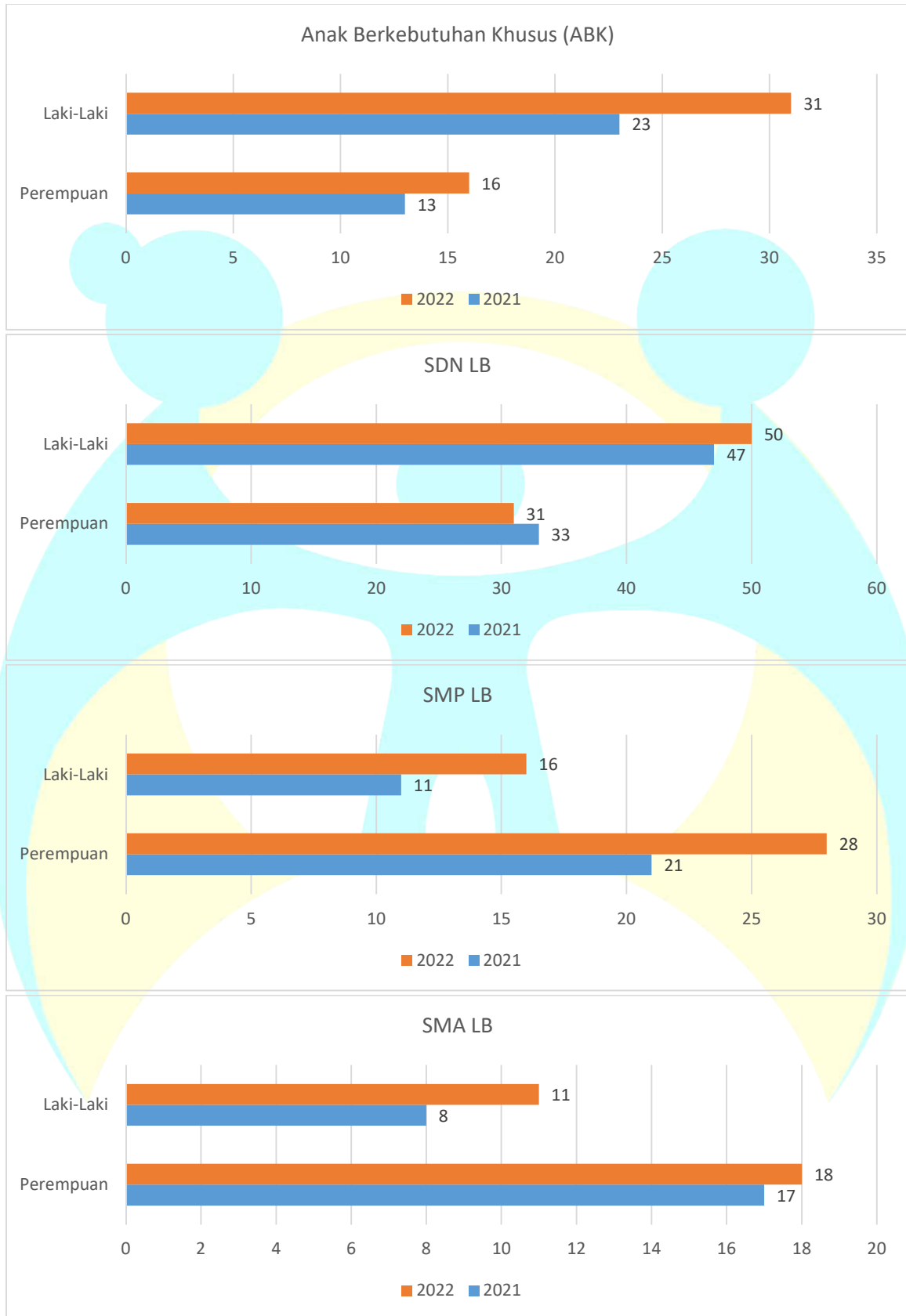
### Tahun 2023

No	Lembaga Kesejahteraan Sosial Anak Panti & Sekolah Luar Biasa	Jenis Kelamin		L + P
		L	P	
1	Anak Berkebutuhan Khusus	24	16	40
2	SDN Luar Biasa	63	33	96
3	SMPN Luar Biasa	26	17	43
4	SMAN Luar Biasa	19	8	27
<b>Jumlah</b>		<b>132</b>	<b>74</b>	<b>206</b>

Sumber Data : Panti Asuhan Bhakti Luhur Kota Banjarmasin, Sekolah Luar Biasa Negeri 3 Kota Banjarmasin



**Grafik 7 Jumlah Anak yang Berkebutuhan Khusus (ABK) Menurut Jenis Kelamin di Kota Banjarmasin**



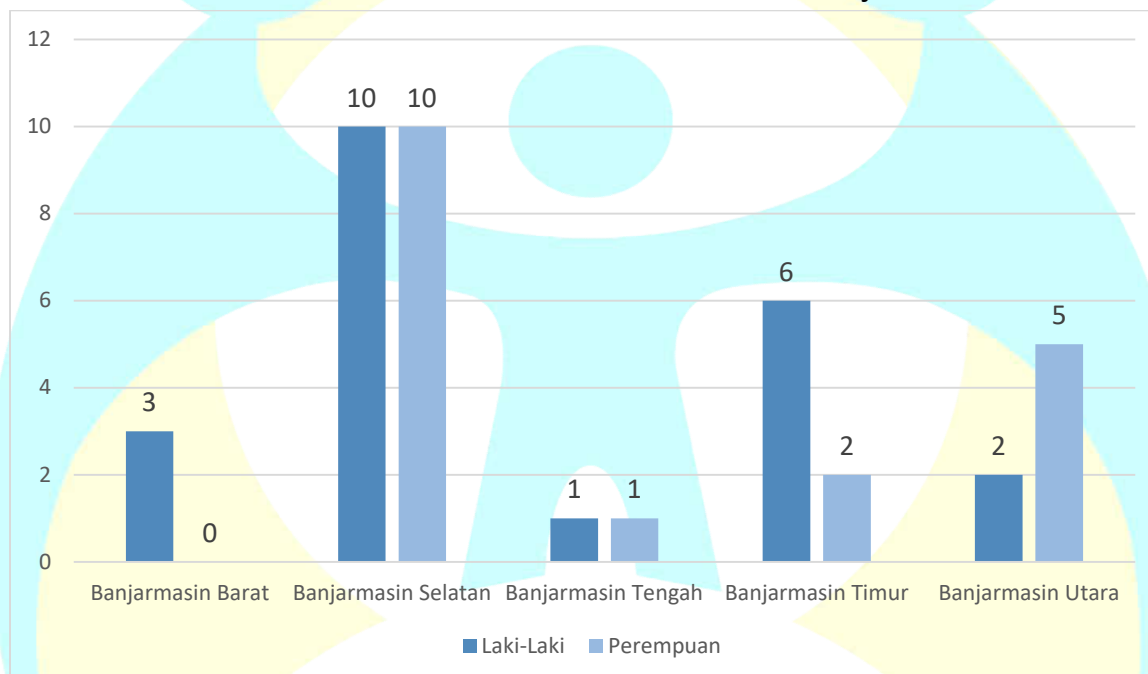


**Tabel 16**  
**Jumlah Anak Jalanan Menurut Jenis Kelamin di Kota Banjarmasin**

No	Kecamatan	2021			2022			2023		
		L	P	L + P	L	P	L + P	L	P	L + P
1	Banjarmasin Barat	24	10	34	26	10	36	3	0	3
2	Banjarmasin Selatan	34	7	41	35	8	43	10	10	20
3	Banjarmasin Tengah	22	4	26	23	4	27	1	1	2
4	Banjarmasin Timur	8	5	13	8	6	14	6	2	8
5	Banjarmasin Utara	24	5	29	24	5	29	2	5	7
<b>Kota Banjarmasin</b>		<b>112</b>	<b>31</b>	<b>143</b>	<b>116</b>	<b>33</b>	<b>149</b>	<b>22</b>	<b>18</b>	<b>40</b>

Sumber Data : Dinas Sosial Kota Banjarmasin

**Grafik 8 Jumlah Anak Jalanan Menurut Jenis Kelamin Kota Banjarmasin Tahun 2023**





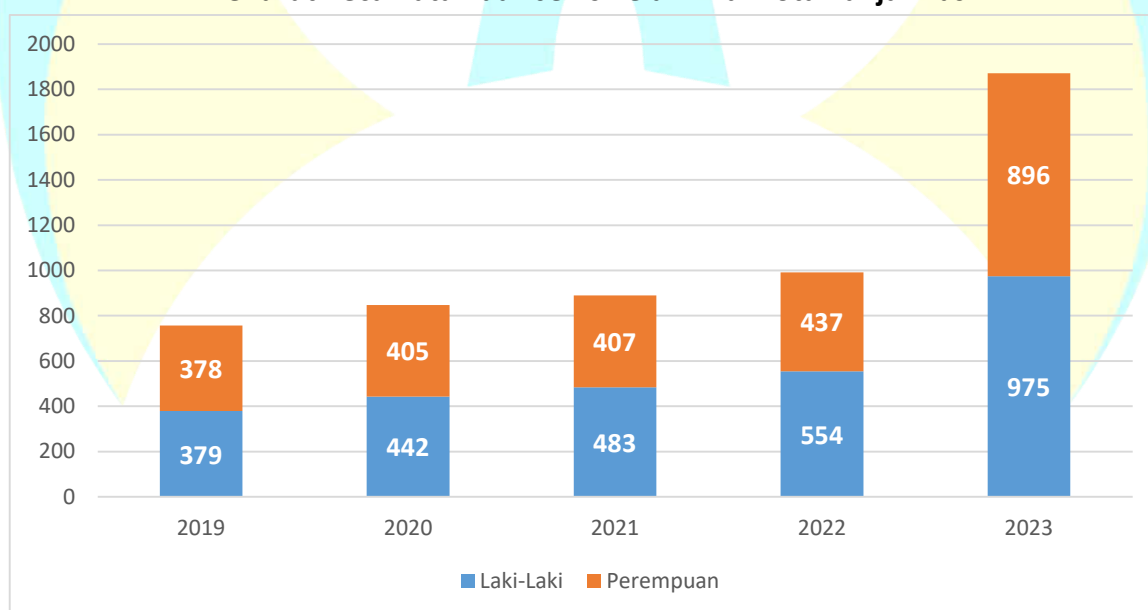
**Tabel 17**  
**Jumlah Anak yang Ditampung di Panti Asuhan dan Non Panti**  
**Menurut Kecamatan dan Jenis Kelamin di Kota Banjarmasin**

No	Kecamatan	2018			2019			2020		
		L	P	L + P	L	P	L + P	L	P	L + P
1	Banjarmasin Barat	90	62	152	57	28	85	39	37	76
2	Banjarmasin Selatan	30	19	49	5	18	23	8	23	31
3	Banjarmasin Tengah	7	0	7	33	9	42	58	37	95
4	Banjarmasin Timur	80	55	135	83	41	124	88	48	136
5	Banjarmasin Utara	239	237	476	201	282	483	249	260	509
<b>Kota Banjarmasin</b>		<b>446</b>	<b>373</b>	<b>819</b>	<b>379</b>	<b>378</b>	<b>757</b>	<b>442</b>	<b>405</b>	<b>847</b>

No	Kecamatan	2021			2022			2023		
		L	P	L + P	L	P	L + P	L	P	L + P
1	Banjarmasin Barat	50	45	95	54	47	101	196	87	283
2	Banjarmasin Selatan	16	26	42	22	34	56	39	73	112
3	Banjarmasin Tengah	53	22	75	41	36	77	97	101	198
4	Banjarmasin Timur	101	44	145	120	28	148	71	41	112
5	Banjarmasin Utara	263	270	533	317	292	609	572	594	1.166
<b>Kota Banjarmasin</b>		<b>483</b>	<b>407</b>	<b>890</b>	<b>554</b>	<b>437</b>	<b>991</b>	<b>975</b>	<b>896</b>	<b>1.871</b>

Sumber Data : Badan Pusat Statistik Kota Banjarmasin dan Dinas Sosial

**Grafik 9 Jumlah Anak yang Ditampung di Panti Asuhan dan Non Panti**  
**Menurut Kecamatan dan Jenis Kelamin di Kota Banjarmasin**





**Tabel 18**  
**Jumlah Klien Anak Dalam Asuhan Panti Asuhan**  
**Menurut Jenis Kelamin di Kota Banjarmasin**

No	Panti Asuhan	Tahun 2020			Tahun 2021			Tahun 2022			Tahun 2023		
		L	P	L+P	L	P	L+P	L	P	L+P	L	P	L+P
1	Al-Ikhlâs	17	0	17	18	0	18	34	0	34	37	16	53
2	Al-Ihsan	17	0	17	18	0	18	18	0	18	18	0	18
3	Al-Muhajirin	21	0	21	19	0	19	21	0	21	21	0	21
4	Ashabul Kahfi	7	0	7	10	0	10	9	1	10	9	1	10
5	Bhakti Luhur	24	13	37	27	14	41	24	13	37	22	14	36
6	Harapan Ibu	0	35	35	0	26	26	0	31	31	0	31	31
7	Aisyiyah Hikmah Zam-Zam	0	15	15	0	17	17	0	17	17	0	37	37
8	Intan Sari	0	14	14	0	14	14	0	24	24	0	24	24
9	Al-Amin	16	9	25	23	3	26	24	7	31	24	7	31
10	Muhammadiyah Putra	20	0	20	19	0	19	20	0	20	20	0	20
11	Mu' Awanah	0	16	16	0	14	14	0	19	19	0	19	19
12	Muhammadiyah Aisyah Putri	0	14	14	0	19	19	0	16	16	0	20	20
13	Nor Hidayah	19	17	36	26	14	40	19	7	26	19	20	39
14	Ridho Makmur	12	0	12	9	0	9	11	0	11	11	0	11
15	Santosa	26	0	26	30	2	32	32	0	32	49	25	74
16	Siti Armah	0	15	15	0	18	18	0	30	30	0	29	29
17	Sultan Suriansyah	21	0	21	31	0	31	30	0	30	30	0	30
18	Nur Azizah	0	9	9	0	8	8	0	25	25	0	25	25
19	Insanul Kamil	17	0	17	16	0	16	16	0	16	16	0	16
20	Griya Yatim dan Dhuafa	10	0	10	6	3	9	9	0	9	26	21	47
21	Mizan Amanah	13	1	14	15	0	15	12	0	12	12	0	12
22	Nuruddin	0	16	16	0	21	21	22	34	56	23	33	56
23	Puteri Aisyiyah	2	23	25	1	26	27	0	26	26	2	26	28
24	Yayasan Pejuang Mulia	11	8	19	8	10	18	11	14	25	56	59	115
25	Ashabul Yamin	17	0	17	15	1	16	14	1	15	14	1	15
26	Rumah Yatim Arahman	9	0	9	8	0	8	0	0	0	26	14	40
27	Rahmah Al-Asri	0	0	0	0	0	0	0	0	0	-	-	-
28	Ar-Risalah	15	10	25	22	14	36	23	22	45	23	22	45
29	Putra Bonang	11	0	11	10	0	10	14	0	14	14	0	14
30	Amanah Insani	8	0	8	6	1	7	22	9	31	22	9	31
31	Barokah SKKT	0	0	0	3	0	3	0	8	8	0	0	0
32	Al -Mudakir	0	0	0	20	0	20	17	0	17	17	0	17
<b>Jumlah</b>		<b>313</b>	<b>215</b>	<b>528</b>	<b>360</b>	<b>225</b>	<b>585</b>	<b>402</b>	<b>304</b>	<b>706</b>	<b>511</b>	<b>453</b>	<b>964</b>

Sumber Data : Dinas Sosial Banjarmasin



**Tabel 19**  
**Jumlah Klien Anak Dalam Asuhan Keluarga (Non Panti) Menurut Jenis Kelamin di Kota Banjarmasin**

No	Panti Asuhan	Tahun 2021			Tahun 2022			Tahun 2023		
		L	P	L+P	L	P	L+P	L	P	L+P
1	Al-Ikhlâs	11	12	23	18	0	18	-	-	-
2	Al-Ihsan	0	0	0	0	0	0	18	0	18
3	Al-Muhajirin	0	0	0	0	0	0	21	0	21
4	Ashabul Kahfi	2	0	2	2	0	2	9	1	10
5	Bhakti Luhur	0	0	0	0	0	0	-	-	-
6	Harapan Ibu	0	5	5	0	0	0	0	31	31
7	Aisyiyah Hikmah Zam-Zam	1	14	15	19	1	20	2	35	37
8	Intan Sari	0	11	11	0	0	0	0	24	24
9	Al-Amin	0	4	4	0	0	0	24	7	31
10	Muhammadiyah	2	1	3	0	0	0	20	0	20
11	Mu' Awanah	1	9	10	0	0	0	0	19	19
12	Muhammadiyah Aisyah Putri	0	9	9	0	4	4	1	19	20
13	Nor Hidayah	0	0	0	12	0	12	19	20	39
14	Ridho Makmur	0	0	0	0	0	0	-	-	-
15	Santosa	20	24	44	20	22	42	-	-	-
16	Siti Armah	0	10	10	0	10	10	0	29	29
17	Sultan Suriansyah	0	0	0	0	0	0	30	0	30
18	Nur Azizah	0	11	11	0	0	0	-	-	-
19	Insanul Kamil	0	0	0	0	0	0	16	0	16
20	Griya Yatim dan Dhuafa	21	13	34	17	21	38	26	21	47
21	Mizan Amanah	0	0	0	0	0	0	-	-	-
22	Nuruddin	16	5	21	0	0	0	-	-	-
23	Puteri Aisyiyah	0	4	4	0	2	2	-	-	-
24	Yayasan Pejuang Mulia	25	27	52	45	45	90	58	57	115
25	Ashabul Yamin	0	1	1	0	0	0	-	-	-
26	Rumah Yatim Arahman	18	8	26	17	23	40	-	-	-
27	Rahmah Al-Asri	0	0	0	0	0	0	-	-	-
28	Ar-Risalah	0	8	8	0	0	0	23	22	45
29	Putra Bonang	2	0	2	0	0	0	-	-	-
30	Amanah Insani	4	6	10	0	6	6	21	10	31
31	Barokah SKKT	5	0	5	4	0	4	-	-	-
32	Al -Mudakir	0	0	0	0	0	0	-	-	-
<b>Jumlah</b>		<b>128</b>	<b>182</b>	<b>310</b>	<b>154</b>	<b>134</b>	<b>288</b>	<b>288</b>	<b>295</b>	<b>583</b>

Sumber Data : Dinas Sosial Banjarmasin



**Tabel 20**  
**Jumlah Gelandangan dan Pengemis yang Dilayani**  
**Menurut Umur dan Jenis Kelamin di Kota Banjarmasin**

No	Tahun	0 – 4 Tahun		5 – 9 Tahun		10 – 14 Tahun		15 – 19 Tahun	
		L	P	L	P	L	P	L	P
1	2020	0	0	0	0	16	14	0	0
2	2021	0	0	0	0	0	0	0	0
3	2022	0	0	0	0	0	0	0	0
4	2023	1	1	0	0	0	2	0	0

Sumber Data : Dinas Sosial Kota Banjarmasin

**Tabel 21**  
**Jumlah Anak Putus Sekolah Menurut Jenis Kelamin di Kota Banjarmasin**

No	Anak Putus Sekolah	Tahun 2019			Tahun 2020			Tahun 2021		
		L	P	L + P	L	P	L + P	L	P	L + P
1	SD	81	11	92	18	9	27			304
2	SMP	0	0	0	62	42	104			464
	<b>Jumlah</b>	81	11	92	80	51	131			768

No	Anak Putus Sekolah	Tahun 2022			Tahun 2023		
		L	P	L + P	L	P	L + P
1	SD	145	105	250	69	8	77
2	SMP	28	41	69	12	13	25
	<b>Jumlah</b>	173	146	319	81	21	102

Sumber Data : Dinas Pendidikan Kota Banjarmasin

**Tabel 22**  
**Jumlah Angkutan, Sopir dan Penumpang Pelajar di Kota Banjarmasin**

**Tahun 2019**

No	Jumlah Angkutan	Jumlah	Sopir	Penumpang		
				L	P	L + P
1	Angkutan Kota (Taxi Kuning)	463	463	0	0	0
2	Angkutan Darat untuk Pelajar (Mobil Ceria)	15	15	0	0	85.869
3	Angkutan Sungai untuk Pelajar (Klotok)	0	0	0	0	0
4	Angkutan Sungai untuk Umum	40	40	0	0	0
5	Angkutan Pelajar Disabilitas	5	5	0	0	459
	<b>Jumlah</b>	523	523	0	0	86.328





**Tahun 2020**

No	Jumlah Angkutan	Jumlah	Sopir	Penumpang		
				L	P	L + P
1	Angkutan Kota (Taxi Kuning)	320	320	0	0	320
2	Angkutan Darat untuk Pelajar (Mobil Ceria)	15	15	7.886	2.484	10.385
3	Angkutan Sungai untuk Pelajar (Klotok)	0	0	0	0	0
4	Angkutan Sungai untuk Umum	5	5	396	282	683
<b>Jumlah</b>		<b>340</b>	<b>340</b>	<b>8.282</b>	<b>2.766</b>	<b>11.388</b>

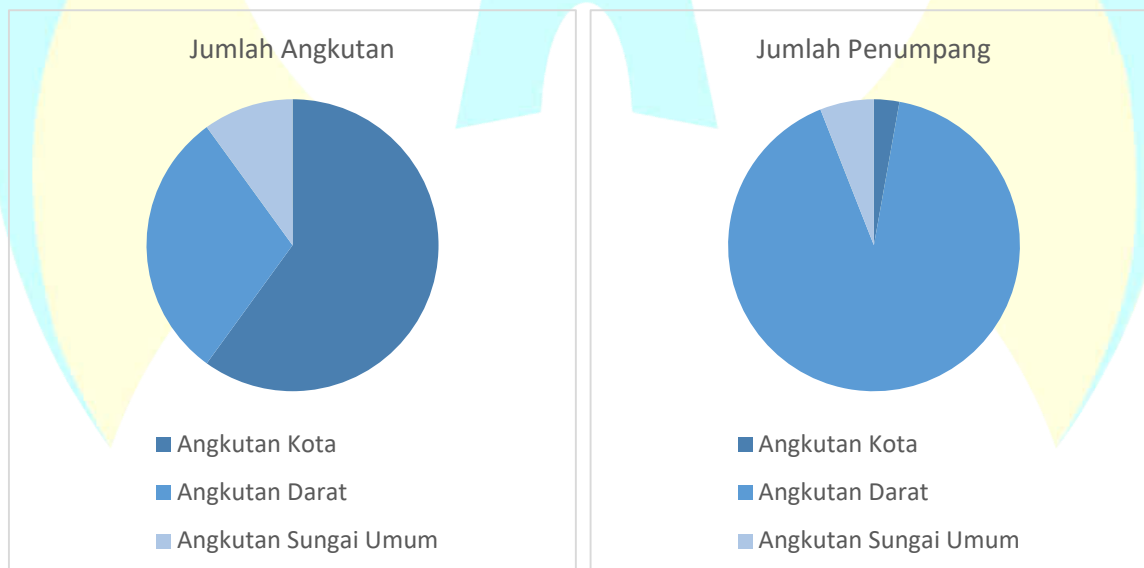
**Tahun 2021**

No	Jumlah Angkutan	Jumlah	Sopir			Penumpang		
			L	P	L + P	L	P	L + P
1	Angkutan Kota (Taxi Kuning)	456	456	0	456	451.440	300.960	752.400
2	Angkutan Darat untuk Pelajar (Mobil Ceria)	20	20	0	20	17.553	9.452	27.005
3	Angkutan Sungai untuk Pelajar (Klotok)	0	0	0	0	0	0	0
4	Angkutan Sungai untuk Umum	95	94	1	95	24.200	44.200	68.400
<b>Jumlah</b>		<b>571</b>	<b>570</b>	<b>1</b>	<b>571</b>	<b>493.193</b>	<b>354.612</b>	<b>847.805</b>

Sumber Data : Dinas Perhubungan Kota Banjarmasin

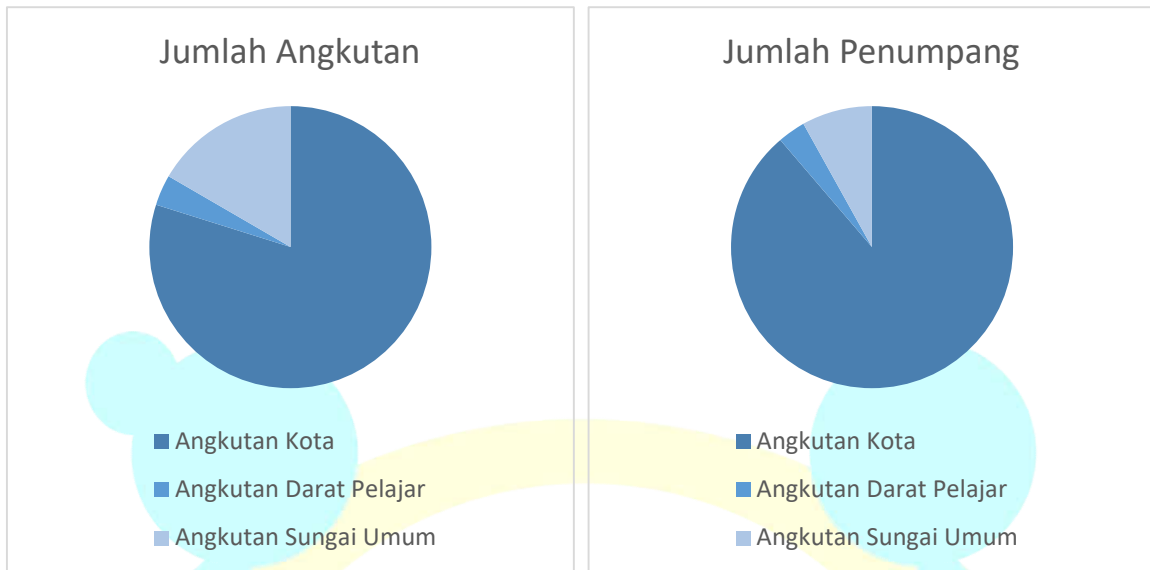
**Grafik 10 Jumlah Angkutan Pelajar di Kota Banjarmasin**

**Tahun 2020**





Tahun 2021



Tabel 23

Trayek Angkutan Pelajar Kota Banjarmasin 2023

No.	Jemputan Pagi	Jemputan Siang/Sore	Minimal Putaran Jemputan Pagi
TRAYEK 01	Jl. Soetoyo. S - Jl. Belitung Darat	SMPN 12	1
	<b>Ruas jalan</b> : Jl. Soetoyo. S (RS TPT) - Jl. Ir. P. H. M. Noor - Jl. Belitung Darat (SMPN 5)	<b>Ruas jalan</b> : Jl. Ir. P. H. M. Noor - Jl. Trisakti - Jl. Soetoyo S. - Jl. Zafri Zam-Zam - Jl. Karya Bakti	
	<b>Sekolah</b> : MI Nurul Islam Yapahut I - SDN Pelambuan 4 - SMP PGRI 9 - SMPN 12 - SMPN 5 - SMAN 6		
TRAYEK 02	Jl. Keramat Raya - Jl. Veteran	SMPN 14	1
	<b>Ruas jalan</b> : Jl. Keramat Raya (Monumen 9 November) - Jl. Benua Anyar - Jl. Pangeran Hidayatullah - Jl. Veteran (Masjid Al - Ikhwan)	<b>Ruas jalan</b> : Jl. Pangeran Hidayatullah - Jl. Sungai Andai - Jl. Padat Karya - Komp. Kayu Bulan	
	<b>Sekolah</b> : SDN Benua Anyar 4 - SDN Benua Anyar 2 - SMPN 14 - SDN Benua Anyar 10 - MTS Al Istiqomah Pengambangan - SDN Pengambangan 5 - SMAN 3 - SMPN 7 - MTS Al-Ikhwan		
TRAYEK 03	Jl. Kolonel Sugiono - Jl. A. Yani	SMPN 3	2
	<b>Ruas jalan</b> : Jl. Kolonel Sugiono (Toko MAS Anton) - Jl. Pangeran Antasari - Jl. A. Yani (SMPN 26)	<b>Ruas jalan</b> : Jl. Pangeran Antasari - Jl. A. Yani - Jl. Mahligai - Jl. Beruntung Jaya	
	<b>Sekolah</b> : SDN Karang Mekar 1&5 - SMPN 3 - SMPN 26		
TRAYEK 04	Jl. Veteran - Jl. A. Yani	SMPN 26	1
	<b>Ruas jalan</b> : Jl. Veteran (Masjid Al-Ikhwan) - Jl. Kuripan - Jl. A. Yani - Jl. Kolonel Sugiono - Jl. P. Antasari - Jl. A. Yani (SMPN 26)	<b>Ruas jalan</b> : Jl. A. Yani - Jl. Kuripan - Jl. Veteran - Jl. Manggis - Jl. Arjuna - Jl. Beruntung Jaya	



No.	Jemputan Pagi	Jemputan Siang/Sore	Minimal Putaran Jemputan Pagi
	<b>Sekolah</b> : MTS Al-Ikhwan - SMPN 26 - SDN Karang Mekar 1&5 - SMPN 3 - SMPN 26		
TRAYEK 05	Kayutangi - Mulawarman	SMPN 9	1
	<b>Ruas jalan</b> : Jl. Brigjend. H. Hasan Basri (Seberang RS Ansari Saleh) - Jl. Letjend S. Parman - Jl. Suprpto - Jl. Mayjend Sutoyo S - Jl. Skip Lama - Komp. Mulawarman (SMPN 9)	<b>Ruas jalan</b> : Jl. Pembangunan II - Jl. Zafri Zam-Zam - Jl. Rawasari Raya - Jl. Rawasari Ujung - Jl. Rawasari Raya - Jl. Zafri Zam-Zam - Jl. Cendrawasih - Jl. Belitung Darat	
	<b>Sekolah</b> : SMKN 4 - SMKN 2 - Yayasan Panti Asuhan Harapan Ibu - Komplek Sekolah Muhammadiyah - SDN Pasar Lama 1 - SDN Teluk Dalam 1 - Komplek Sekolah Mulawarman (SMPN 9)		
TRAYEK 06	Jl. KS. Tubun - Jl. Tatah Bangkal	SMPN 8	1
	<b>Ruas jalan</b> : Jl. KS. Tubun (Kantor Satpol PP) - Jl. Kelayan B - Jl. Gerilya - Jl. Tatah Bangkal (SMAN 9)	<b>Ruas jalan</b> : Jl. Gerilya - Jl. Kelayan B (Masjid Muhammadiyah Kelayan)	
	<b>Sekolah</b> : SD Muhammadiyah 5&11 - MTS Muhammadiyah 2 - SD Muhammadiyah 6 - SDN Kelayan Timur 3 - MI Negeri Kelayan - SMPN 8 - SDN Kelayan Timur 6 - SMAN 9		
TRAYEK 07	Jl. RE. Martadinata - Jl. Teluk Tiram Darat	SMPN 4	2
	<b>Ruas jalan</b> : Jl. RE. Martadinata (Seberang SPBU) - Jl. Teluk Tiram Darat (SMPN 4)	<b>Ruas jalan</b> : Jl. Teluk Tiram Darat - Jl. RE. Martadinata - Jl. MT. Haryono	
	<b>Sekolah</b> : MI Darul Ulum - SDN Teluk Tiram 2 - SDN Teluk Tiram 8 - SMAN 4 - SMPN 4		
TRAYEK 08	Jl. KS. Tubun - Jl. Mantuil	SMPN 34	1
	<b>Ruas jalan</b> : Jl. KS. Tubun (Kantor Satpol PP) - Jl. 9 Oktober - Jl. Tembus Mantuil (SDN Basirih 5)	<b>Ruas jalan</b> : Jl. Tembus Mantuil - Jl. 9 Oktober - Jl. KS Tubun (Muara Kelayan)	
	<b>Sekolah</b> : SDN Pekauman 1 - MTSN 4 - SDN Kelayan Selatan 3 - SMPN 34 - SMPN 11 - SDN Basirih 8 - SDN Basirih 5		
TRAYEK 09	Jl. KS. Tubun - Jl. Mantuil	SMPN 11	1
	<b>Ruas jalan</b> : Jl. KS. Tubun (Kantor Satpol PP) - Jl. 9 Oktober - Jl. Tembus Mantuil (SDN Basirih 5)	<b>Ruas jalan</b> : Jl. Tembus Mantuil Lokasi III - Jl. Tembus Mantuil - Jl. 9 Oktober - Jl. KS Tubun (Muara Kelayan)	
	<b>Sekolah</b> : SDN Pekauman 1 - MTSN 4 - SDN Kelayan Selatan 3 - SMPN 34 - SMPN 11 - SDN Basirih 8 - SDN Basirih 5		



No.	Jemputan Pagi	Jemputan Siang/Sore	Minimal Putaran Jemputan Pagi
TRAYEK 10	Jl. Mantuil (GM) - Jl. Tembus Mantuil	SMPN 20	1
	<b>Ruas jalan</b> : Jl. Mantuil (Masjid Babussalam) - Jl. Tembus Mantuil (SDN Basirih 8) <b>Sekolah</b> : SD Gunung Meranti - SDN Mantuil 1 - SDN Mantuil 2 - SMPN 20 - SDN Basirih 1 - SDN Basirih 5 - SDN Basirih 8	<b>Ruas jalan</b> : Jl. Mantuil - Masjid Babussalam Mantuil - Jl. Mantuil - Jl. Tembus Mantuil (Masjid Daruttaqwa Basirih)	
TRAYEK 11	Jl. Mantuil (GM) - Jl. Tembus Mantuil	SMPN 20	1
	<b>Ruas jalan</b> : Jl. Mantuil (Masjid Babussalam) - Jl. Tembus Mantuil (Putar Balik Menuju SMPN 20) - Jl. Mantuil (SMPN 20) <b>Sekolah</b> : SD Gunung Meranti - SDN Mantuil 1 - SDN Mantuil 2 - SMPN 20 - SDN Basirih 1 - SDN Basirih 5 - SDN Basirih 8	<b>Ruas jalan</b> : Jl. Mantuil - Masjid Babussalam Mantuil - Jl. Mantuil - Jl. Tembus Mantuil (Masjid Daruttaqwa Basirih)	
TRAYEK 12	Jl. D.I Panjaitan - Jl. Veteran	SMPN 10	1
	<b>Ruas jalan</b> : Jl. D. I. Panjaitan (BRI Pasar Lama) - Jl. AS Musaffa - Jl. Jend. Sudirman - Jl. Veteran - Jl. AES Nasution - Jl. Veteran (SMPN 7) <b>Sekolah</b> : SMPN 10 - SDN Gadang 2 - Komplek Sekolah Kanaan - SD & SMP Santa Angela - SMPN 6 - MTS Al Ikhwan - SMPN 7 - SMAN 3	<b>Ruas jalan</b> : Jl. AES Nasution - Jl. Veteran (SMPN 7) - Jl. Veteran - Jl. Simpang Sungai Bilu - Jl. Kampung Melayu Darat - Jl. Pahlawan - Jl. Sulawesi - Jalan Mesjid Jami - Jl. Sulawesi - Jl. D.I. Panjaitan - Jl. AS Musaffa - Jl. Suprpto - Jl. Sutoyo S	
TRAYEK 13	Jl. Manggis - Jl. Veteran	SMPN 7	1
	<b>Ruas jalan</b> : Jl. Manggis (Kantor Kecamatan Banjarnasin Timur) - Jl. Veteran - Jl. Gatot Subroto - Jl. Veteran (SMPN 7) <b>Sekolah</b> : MTS Al-Ikhwan - SMPN 7 - SMAN 3 - SDN Kuripan 2 - SMAN 3 - SMPN 7	<b>Ruas jalan</b> : Jl. Veteran - Jl. Manggis - Jl. Citrawati - Jl. Pandu - Jl. A. Yani - Jl. Gatot Subroto	
TRAYEK 14	Jl. Simpang Belitung - Jl. Ir. PHM. Noor	SMPN 5	1
	<b>Ruas jalan</b> : Jl. Simpang Belitung (Jembatan Simpang 3) - Jl. Kuin Selatan - Jl. Simpang Anem - Jl. Belitung Darat (SMPN 5) - Jl. Ir. PHM. Noor (SMPN 12) <b>Sekolah</b> : SDN Kuin Selatan 1 - SMPN 5 - SMAN 6 - SMPN 12	<b>Ruas jalan</b> : Jl. Belitung Darat - Jl. Ir. PHM. Noor - Jl. Zafri Zam- Zam (Masjid Al Ashri) - Jl. Zafri Zam-Zam - Jl. Ir. PHM. Noor - Jl. Belitung Darat - Jl. Simpang Anem - Jl. Kuin Selatan - Jl. Simpang Belitung - Jl. Belitung Laut (Masjid Al Mujahidin)	
TRAYEK 15	Jl. Sultan Adam - Jl. S. Parman	Komplek Sekolah Muhammadiyah	1
	<b>Ruas jalan</b> : Jl. Sultan Adam (Masjid At-Tanwir) - Jl. Mesjid Jami - Jl. Sulawesi - Jl. Perintis Kemerdekaan - Jl. S. Parman - Jl. Brigjend. Hasan Basri - Jl. S. Parman (SDN Pasar Lama 1)	<b>Ruas jalan</b> : Jl. S. Parman - Jl. Brig. Jend. Hasan Basri (SMKN 4) - Jl. S. Parman - Jl. Perintis Kemerdekaan - Jl. Sulawesi - Jl. Mesjid Jami - Jl. Sultan Adam - (Masjid At Tanwir)	



No.	Jemputan Pagi	Jemputan Siang/Sore	Minimal Putaran Jemputan Pagi
	<b>Sekolah</b> : SMAN 5 - SDN Surgi Mufti 4 - SDN Pasar Lama 3 - Komplek Sekolah Muhammadiyah - SDN Pasar Lama 1		
SLB PELAMBUAN			
TRAYEK 16	<b>Ruas jalan</b> : Jembatan Kuning Gerilya - Jl. Kelayan. B - Jl. KS. Tubun - Jl. Rantauan Darat - Jl. Teluk Tiram Darat - Jl. Dahlia - Jl. Pandan Sari - Jl. Mayjend. Soetoyo. S - Jl. IR. PHM. Noor - Jl. Barito Hulu (SLB Pelambuan)	<b>Ruas jalan</b> : Jl. Barito Hulu - Jl. IR. PHM. Noor - Jl. Mayjend. Soetoyo. S - Jl. Pandan Sari - Jl. Dahlia - Jl. Teluk Tiram Darat - Jl. Ampera Raya - Jl. Antasan Raden Darat - Jl. Teluk Tiram Darat - Jl. Rantauan Darat - Jl. KS. Tubun - Jl. 9 Oktober - Jl. Tembus Mantuil - Jl. Kelayan B Komp. 10 - Jl. Kelayan B (Jembatan Kuning Gerilya)	
TRAYEK 17	<b>Ruas jalan</b> : Jl. A. Yani KM. 1 - Jl. Ujung Murung - Jl. P. Samudera - Jl. Lambung Mangkurat - Jl. Jend. Sudirman - Jl. D.I Panjaitan - Jl. P. Kemerdekaan - Jl. Belitung Laut - Jl. Belitung Darat - Jl. Ir. PHM. Noor - Jl. Barito Hulu	<b>Ruas jalan</b> : Jl. Barito Hulu - Jl. IR. PHM. Noor - Jl. Belitung Darat - Jl. Belitung Laut - Jl. P. Kemerdekaan - Jl. D.I Panjaitan - Jl. Jend. Sudirman - Jl. Lambung Mangkurat - Jl. P. Samudera - Jl. Ujung Murung - Jl. A. Yani KM. 1	
SMPN 10			
TRAYEK 18	<b>Ruas jalan</b> : Jl. Rawasari 18 - Jl. Jafri Zam Zam - Jl. Pembangunan II - Jl. Batu Tiban - Jl. Mulawarman - Jl. Batu Piring - Jl. Bali - Jl. S. Parman - Jl. Pangeran - Jl. S. Parman - Jl. AS Musaffa - Jl. Jend. Sudirman - Jl. Veteran - Jl. AES. Nasution	<b>Ruas jalan</b> : Jl. AES. Nasution - Jl. KP. Tendea - Jl. Perintis Kemerdekaan - Jl. D.I. Panjaitan - Jl. Tarakan - Jl. Pulau Laut - Jl. Bali - Jl. Batu Piring - Jl. Mulawarman - Jl. Batu Tiban - Jl. Pembangunan II - Jl. Jafri Zam Zam - Jl. Rawasari 18 - Jl. Jafri Zam Zam - Jl. Cendrawasih - Jl. Belitung Darat - Jl. S. Parman - Jl. Pangeran	
SMPN 14			
TRAYEK 19	<b>Ruas jalan</b> : Jl. Keramat Raya (Monumen 9 November) - Jl. Benua Anyar - Jl. Pangeran Hidayatullah - Jl. Veteran (Masjid Al - Ikhwan)	<b>Ruas jalan</b> : Jl. Pangeran Hidayatullah - Jl. Benua Anyar - Jl. Keramat Raya (Gg. Keramat I)	
SDN BANUA ANYAR 2, 4 DAN 8			
TRAYEK 20	<b>Ruas jalan</b> : Gg. SMPN 14 - Jl. Benua Anyar (SDN Banua Anyar 8) Jl. Benua Anyar (SDN Banua Anyar 4)	<b>Ruas jalan</b> : Jl. Benua Anyar - Jl. Keramat Raya (Monumen 9 November) - Jl. Benua Anyar (SDN Banua Anyar 8) - Gg. SMPN 14 - Jl. Pangeran Hidayatullah - Jl. Sultan Adam - Jl. Adhyaksa - Jl. Perdagangan (Masjid Hasanuddin Madjedi)	

Sumber Data : Dinas Perhubungan Kota Banjarmasin



**Tabel 24**  
**Perkembangan Jumlah Penyandang Masalah**  
**Kesejahteraan Sosial Anak di Kota Banjarmasin**

No	Jenis Penyandang Masalah Kesejahteraan Sosial (PMKS) Anak	Tahun 2021			Tahun 2022			Tahun 2023		
		L	P	L + P	L	P	L + P	L	P	L + P
1	Jumlah Anak yang Berhadapan Dengan Hukum	2	11	13	17	5	22	29	20	49
2	Jumlah Anak Jalanan yang Ditangani	-	-	-	4	2	6	4	2	6
3	Jumlah Anak Terlantar	28	31	59	36	32	68	34	29	63
4	Jumlah Anak Terlantar yang Ditangani	-	-	-	0	0	0	-	-	-
5	Jumlah Anak Balita Terlantar (ABT)	6	2	8	5	0	5	1	0	1
6	Jumlah Anak Balita Terlantar (ABT) yang Ditangani	-	-	-	0	0	0	1	0	1
7	Jumlah ABH yang Diselesaikan Dengan <i>Restoratif Justice</i>	2	11	13	0	0	0	-	-	-
8	Jumlah Lembaga Kesejahteraan Sosial Anak (LKSA)	21	10	31	0	0	0	18	25	43
9	Jumlah Anak Dalam Panti Asuhan (Milik Pemerintah)	-	-	-	0	0	0	-	-	-
10	Anak Dengan Kedisabilitas (ADK)	214	130	344	214	130	344	42	23	65
11	Anak Dengan Disabilitas Fisik	-	-	-	0	0	0	31	22	53
A	Tubuh (Tuna Daksa)	37	18	55	37	18	55	31	22	53
B	Mata (Tuna Netra)	4	0	4	4	0	4	-	-	-
C	Rungu/Wicara (Bisu Tuli)	19	21	40	19	21	40	-	-	-
13	Anak Dengan Disabilitas Mental	-	-	-	0	0	0	11	1	12
A	Mental Retardasi (Tuna Grahita)	99	54	153	99	54	153	11	1	12
B	Mental Eks Psikotik (Tuna Laras)	0	2	2	0	2	2	-	-	-
C	Anak Dengan Disabilitas Ganda	55	37	92	55	37	92	-	-	-
14	Jumlah Penghuni Anak Panti Rehabilitasi Sosial	0	2	2	3	3	6	6	1	7

Sumber Data : Dinas Sosial Kota Banjarmasin



## BAB V DATA ANAK DAN DATA PERLINDUNGAN ANAK

**Tabel 25**  
**Rekapitulasi Korban Kekerasan Terhadap Anak**  
**di Kota Banjarmasin Berdasarkan Status Penanganan**

No.	Status Penanganan	2022			2023		
		L	P	L + P	L	P	L + P
1	Laporan Dalam Penanganan	9	12	21	4	10	14
2	Laporan Telah Selesai	36	43	79	26	45	71
<b>Total Kasus</b>		<b>45</b>	<b>55</b>	<b>100</b>	<b>30</b>	<b>55</b>	<b>85</b>

Sumber Data : Unit Pelaksana Teknis Daerah Perlindungan Perempuan dan Anak Kota Banjarmasin

**Tabel 26**  
**Rekapitulasi Korban Kekerasan Terhadap Anak**  
**di Kota Banjarmasin Berdasarkan Kecamatan**

No.	Kecamatan	2022			2023		
		L	P	L + P	L	P	L + P
1	Banjarmasin Barat	7	14	21	6	8	14
2	Banjarmasin Selatan	4	9	13	7	17	24
3	Banjarmasin Tengah	13	8	21	8	9	17
4	Banjarmasin Timur	10	13	23	6	9	15
5	Banjarmasin Utara	10	7	17	1	7	8
6	Luar Banjarmasin	1	4	5	2	5	7
<b>Total Kasus</b>		<b>45</b>	<b>55</b>	<b>100</b>	<b>30</b>	<b>55</b>	<b>85</b>

Sumber Data : Unit Pelaksana Teknis Daerah Perlindungan Perempuan dan Anak Kota Banjarmasin

**Tabel 27**  
**Rekapitulasi Korban Kekerasan Terhadap Anak di Kota Banjarmasin**  
**Berdasarkan Jenis Layanan yang Diberikan Tahun 2022**

No	Jenis Layanan	L	P	L + P
1	Pengaduan	43	53	96
2	Konseling Psikologi	7	18	25
3	Konseling Rohani	6	7	13
4	Konsultasi Hukum	23	30	53
5	Pendampingan Hukum	3	16	19
6	Mediasi	16	6	22
7	Rumah Perlindungan	1	1	2
8	Medikolegal	5	13	18
9	Medis	1	4	5
10	Penjangkauan	28	33	61
11	Rujukan	7	2	9
<b>Grand Total</b>		<b>140</b>	<b>183</b>	<b>323</b>

Sumber Data : Unit Pelaksana Teknis Daerah Perlindungan Perempuan dan Anak Kota Banjarmasin



Berdasarkan tabel 26 di atas, pelayanan yang diberikan terlihat lebih banyak dibanding dengan jumlah korban, karena 1 korban mendapat lebih dari 1 jenis layanan yang diberikan oleh UPTD PPA Kota Banjarmasin

**Tabel 28**  
**Rekapitulasi Korban Kekerasan Terhadap Anak**  
**di Kota Banjarmasin Berdasarkan Jenis Kekerasan**

No.	Jenis Kekerasan	2022			2023		
		L	P	L + P	L	P	L + P
<b>KDRT</b>		<b>38</b>	<b>45</b>	<b>83</b>	<b>14</b>	<b>31</b>	<b>45</b>
1	Fisik	10	12	22	2	5	7
2	Psikis	16	15	31	6	11	17
3	Seksual	0	8	8	0	8	8
4	Penelantaran	12	10	22	6	5	11
5	Lainnya	0	0	0	0	2	2
<b>Non KDRT</b>		<b>25</b>	<b>25</b>	<b>50</b>	<b>22</b>	<b>36</b>	<b>58</b>
6	Fisik	6	2	8	5	2	7
7	Psikis	2	2	4	4	4	8
8	Seksual	4	18	22	2	21	23
9	Trafficking	0	0	0	0	0	0
10	Lainnya	13	3	16	11	9	20
<b>Total Kasus</b>		<b>63</b>	<b>70</b>	<b>133</b>	<b>36</b>	<b>67</b>	<b>103</b>

Sumber Data : Unit Pelaksana Teknis Daerah Perlindungan Perempuan dan Anak Kota Banjarmasin

Dari Tabel 8.1.3 dapat dilihat bahwa jumlah kekerasan lebih banyak dibanding aduan/kasus/korban yang diterima. Hal ini dikarenakan pada satu kasus aduan/korban biasanya terdapat lebih dari 1 jenis kekerasan. Contohnya korban kekerasan fisik biasanya akan mengalami stres/trauma yang termasuk dalam kategori kekerasan psikis. Kekerasan psikis menjadi jenis kekerasan yang paling banyak dialami oleh korban Kekerasan terhadap Perempuan (KtP) di Kota Banjarmasin tahun 2022.





**Tabel 29**  
**Rekapitulasi Jenis Layanan yang Diberikan Kepada Korban Kekerasan Terhadap Perempuan dan Anak di Kota Banjarmasin Tahun 2023**

NO.	JENIS LAYANAN	Jumlah
1	Pengaduan	124
2	Kesehatan	2
3	Bantuan Hukum	18
4	Penegak Hukum	0
5	Reintegrasi Sosial (pendampingan psikologis)	11
6	Rehabilitasi Sosial	0
7	Pemulangan	0
8	Dampingan Tokoh Agama	15
9	Penjangkauan	43
10	Terminasi	20
11	Edukasi	27
12	Pendalaman kasus	80
13	Mediasi	4
14	Pendampingan	55
15	Penanganan	22
	<b>Jumlah</b>	<b>421</b>

Sumber Data : Unit Pelaksana Teknis Daerah Perlindungan Perempuan dan Anak Kota Banjarmasin

**Tabel 30**  
**Jumlah Anak yang Berkonflik dengan Hukum (ABH) di Kota Banjarmasin**

Tahun	Penanganan ABH						Jumlah
	Diversi Tingkat Pendidikan		Diversi Tingkat Penuntutan		Diversi Tingkat Pengadilan		
	L	P	L	P	L	P	
2022	17	3	2	0	10	0	32
2023	16	1	8	0	3	0	28

Sumber Data : Lembaga Pemasyarakatan Kota Banjarmasin



**Tabel 31**  
**Jumlah Anak 0-18 Tahun Dengan Kepemilikan Akta Lahir**  
**Menurut Kecamatan dan Jenis Kelamin di Kota Banjarmasin**

**Tahun 2021**

No	Kecamatan	Memiliki Akta Lahir			Tidak Memiliki Akta Lahir		
		L	P	L + P	L	P	L + P
1	Banjarmasin Barat	19.666	18.060	<b>37.726</b>	2.268	2.044	<b>4.312</b>
2	Banjarmasin Selatan	24.276	22.436	<b>46.712</b>	3.311	3.051	<b>6.362</b>
3	Banjarmasin Tengah	12.503	11.669	<b>24.172</b>	1.499	1.367	<b>2.866</b>
4	Banjarmasin Timur	17.703	16.588	<b>34.291</b>	2.142	1.929	<b>4.071</b>
5	Banjarmasin Utara	23.291	21.916	<b>45.207</b>	2.116	1.863	<b>3.979</b>
<b>Kota Banjarmasin</b>		<b>97.439</b>	<b>90.669</b>	<b>188.108</b>	<b>11.336</b>	<b>10.254</b>	<b>21.590</b>

**Tahun 2022**

No.	Kecamatan	Anak Usia 0 – 18 Tahun			
		Jumlah	Memiliki Akta	Tidak Memiliki Akta	%
1	Banjarmasin Barat	<b>39.378</b>	35.970	3.408	91,35
2	Banjarmasin Selatan	<b>50.273</b>	45.232	5.041	89,97
3	Banjarmasin Tengah	<b>25.399</b>	23.210	2.189	91,38
4	Banjarmasin Timur	<b>36.363</b>	33.150	3.213	91,16
5	Banjarmasin Utara	<b>46.726</b>	43.736	2.990	93,60
<b>Kota Banjarmasin</b>		<b>198.139</b>	<b>181.298</b>	<b>16.841</b>	<b>91,50</b>

**Tahun 2023**

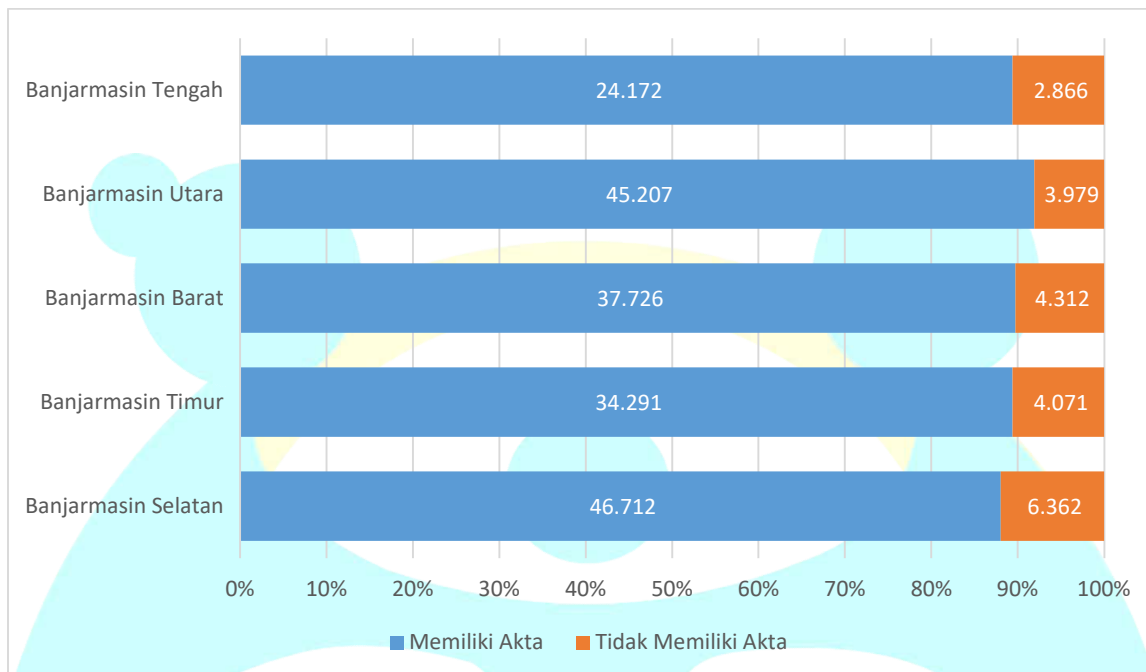
No.	Kecamatan	Anak Usia 0 – 18 Tahun			
		Jumlah	Memiliki Akta	Tidak Memiliki Akta	%
1	Banjarmasin Barat	<b>38.505</b>	35.724	2.781	91,35
2	Banjarmasin Selatan	<b>50.298</b>	46.218	4.080	89,97
3	Banjarmasin Tengah	<b>24.935</b>	23.284	1.651	61,38
4	Banjarmasin Timur	<b>36.281</b>	33.855	2.426	91,16
5	Banjarmasin Utara	<b>46.762</b>	44.371	2.391	93,60
<b>Kota Banjarmasin</b>		<b>196.781</b>	<b>183.452</b>	<b>13.329</b>	<b>93,23</b>

Sumber Data : Dinas Kependudukan dan Pencatatan Sipil Kota Banjarmasin

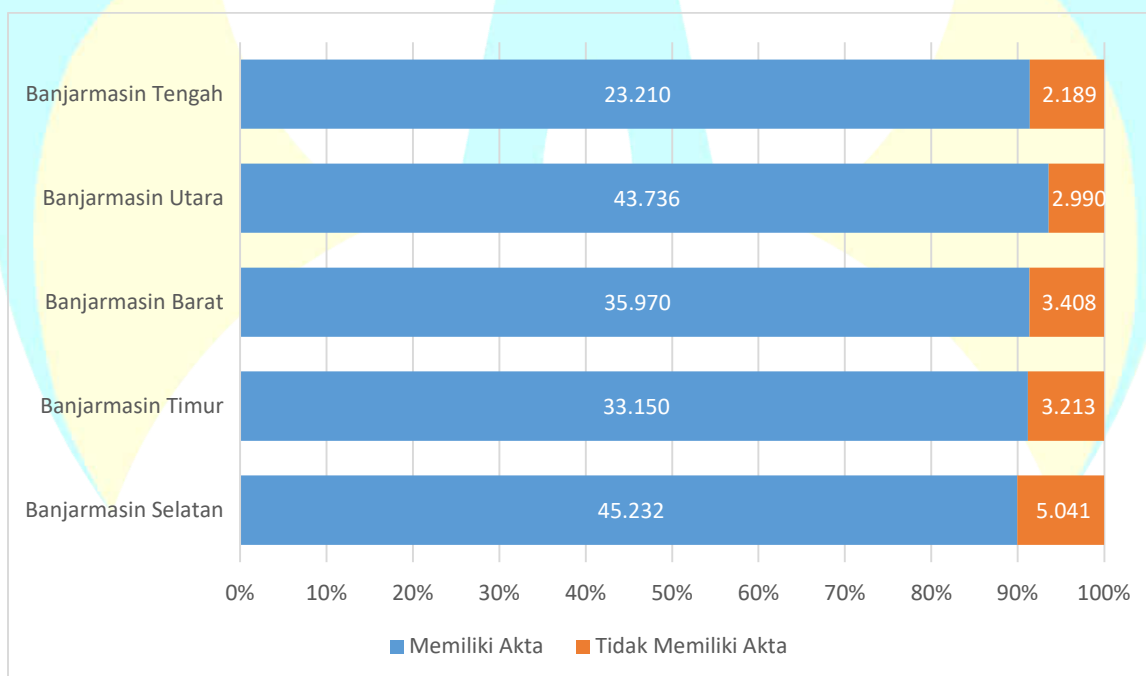


**Grafik 11 Kepemilikan Akta Lahir Menurut Kecamatan dan Jenis Kelamin di Kota Banjarmasin**

**Tahun 2021**



**Tahun 2022**





**Tabel 32**  
**Persentase Perempuan Usia Perkawinan Pertama di Kota Banjarmasin**

No	Usia	2019	2020	2021
1	< 16 Tahun	7,20	25,40	8,21
2	16-25 Tahun	80,70	55,50	76,91
3	> 25 Tahun	12,10	19,10	14,90

Sumber Data : Badan Pusat Statistik Kota Banjarmasin

**Tabel 33**  
**Persentase Penduduk Perempuan Berumur 10 Tahun ke Atas Menurut Usia Perkawinan Pertama di Kota Banjarmasin**

Tahun	Usia Kawin Pertama (UKP)	
	< 19 Tahun	> 19 Tahun
2020	33,14%	66,86%
2021	30,62%	69,38%
2022	33,14%	66,86%
2023	28,80%	71,20%

Sumber Data : Badan Pusat Statistik Kota Banjarmasin

**Tabel 34**  
**Data Jumlah Pernikahan Bawah Umur (0-19 Tahun) Kota Banjarmasin**

No	KUA Kecamatan	2021			2022			2023		
		L	P	L + P	L	P	L + P	L	P	L + P
1	Banjarmasin Barat	7	24	31	3	16	19	1	12	13
2	Banjarmasin Selatan	12	56	68	3	51	54	8	26	34
3	Banjarmasin Tengah	4	21	25	3	11	14	4	13	17
4	Banjarmasin Timur	2	11	13	9	17	26	3	11	14
5	Banjarmasin Utara	3	19	22	1	16	17	1	10	11
<b>Jumlah</b>		<b>28</b>	<b>131</b>	<b>159</b>	<b>19</b>	<b>111</b>	<b>130</b>	<b>17</b>	<b>72</b>	<b>89</b>

Sumber Data : Kantor Kementerian Agama Kota Banjarmasin



**Tabel 35**  
**Data Perkara Dispensasi Kawin yang Diterima**  
**di Pengadilan Agama Banjarmasin Kelas 1A**

No	Bulan	2022	2023
1	Januari	14	
2	Februari	12	
3	Maret	10	
4	April	7	
5	Mei	4	
6	Juni	13	
7	Juli	9	
8	Agustus	6	
9	September	5	
10	Oktober	7	
11	November	6	
12	Desember	5	
<b>Jumlah</b>		<b>98</b>	

*Sumber Data : Pengadilan Agama Banjarmasin Kelas 1A*

**Tabel 36**  
**Data Dispensasi Kawin di Kota Banjarmasin**

No	Bulan	2022	2023
1	Januari	5	3
2	Februari	26	14
3	Maret	18	10
4	April	14	2
5	Mei	8	2
6	Juni	1	5
7	Juli	16	15
8	Agustus	14	5
9	September	1	5
10	Oktober	12	2
11	November	6	8
12	Desember	9	0
<b>Jumlah</b>		<b>130</b>	<b>71</b>

*Sumber Data : Kantor Kementerian Agama Kota Banjarmasin*



**Tabel 37**  
**Anak Korban NAPZA di Kota Banjarmasin**

**Tahun 2019**

Anak Korban NAPZA	Jumlah	Persentase	Kebijakan Daerah	Program	Kegiatan
Laki-Laki	13	81,25		Rawat Jalan 9 sampai 12 kali pertemuan	Sosialisasi dan screening ke sekolah
Perempuan	3	18,75			
<b>Jumlah</b>	<b>16</b>	100			

**Tahun 2020**

Anak Korban NAPZA	Jumlah	Persentase	Kebijakan Daerah	Program	Kegiatan
Laki-Laki	11	100			Sosialisasi dan screening ke sekolah
Perempuan	0	0			
<b>Jumlah</b>	<b>11</b>	100			

**Tahun 2021**

Anak Korban NAPZA	Jumlah	Persentase	Kebijakan Daerah	Program	Kegiatan
Laki-Laki	4	100			Sosialisasi dan screening ke sekolah
Perempuan	0	0			
<b>Jumlah</b>	<b>4</b>	100			

**Tahun 2022**

Anak Korban NAPZA	Jumlah	Persentase	Kebijakan Daerah	Program	Kegiatan
Laki-Laki	2	100			Sosialisasi dan screening ke sekolah
Perempuan	0	0			
<b>Jumlah</b>	<b>2</b>	100			

**Tahun 2023**

Anak Korban NAPZA	Jumlah	Persentase	Kebijakan Daerah	Program	Kegiatan
Laki-Laki	1	50			Sosialisasi dan screening ke sekolah
Perempuan	1	50			
<b>Jumlah</b>	<b>2</b>	100			

Sumber Data : Badan Narkotika Nasional Kota Banjarmasin



**Tabel 38**  
**Jumlah Anak Korban Narkoba di Kota Banjarmasin**

No	Jenis	Tahun 2019		
		L	P	L + P
1.	Jumlah Anak yang Menjadi Korban Penyalahgunaan Narkoba	22	1	23
2.	Jumlah Anak yang Menjadi Korban Penyalahgunaan Narkoba yang Telah Direhabilitasi	22	0	22

No	Jenis	Tahun 2020		
		L	P	L + P
1.	Jumlah Anak yang Menjadi Korban Penyalahgunaan Narkoba	11	0	11
2.	Jumlah Anak yang Menjadi Korban Penyalahgunaan Narkoba yang Telah Direhabilitasi	11	0	11

No	Jenis	Tahun 2021		
		L	P	L + P
1.	Jumlah Anak yang Menjadi Korban Penyalahgunaan Narkoba	4	0	4
2.	Jumlah Anak yang Menjadi Korban Penyalahgunaan Narkoba yang Telah Direhabilitasi	4	0	4

No	Jenis	Tahun 2022		
		L	P	L + P
1.	Jumlah Anak yang Menjadi Korban Penyalahgunaan Narkoba	2	0	2
2.	Jumlah Anak yang Menjadi Korban Penyalahgunaan Narkoba yang Telah Direhabilitasi	2	0	2

No	Jenis	Tahun 2023		
		L	P	L + P
1.	Jumlah Anak yang Menjadi Korban Penyalahgunaan Narkoba	1	1	2
2.	Jumlah Anak yang Menjadi Korban Penyalahgunaan Narkoba yang Telah Direhabilitasi	1	1	2

Sumber Data : Badan Narkotika Nasional Kota Banjarmasin



**Tabel 39**  
**Sarana Pendidikan Formal di Kota Banjarmasin**

**Tahun 2020**

Sarana Pendidikan		Jumlah Peserta Didik	
Tingkat	Jumlah	L	P
SD	255	57.300	
SMP	64	22.543	
SMA	51	27.161	
<b>Jumlah</b>	<b>370</b>	<b>107.004</b>	

**Tahun 2021**

Sarana Pendidikan		Jumlah Peserta Didik	
Tingkat	Jumlah	L	P
SD	256	27.842	25.909
SMP	63	11.401	11.126
<b>Jumlah</b>	<b>319</b>	<b>39.243</b>	<b>37.035</b>

**Tahun 2022**

Sarana Pendidikan		Jumlah Peserta Didik	
Tingkat	Jumlah	L	P
SD	257	23.082	21.804
SMP	63	11.311	11.907
<b>Jumlah</b>	<b>320</b>	<b>34.393</b>	<b>33.711</b>

**Tahun 2023**

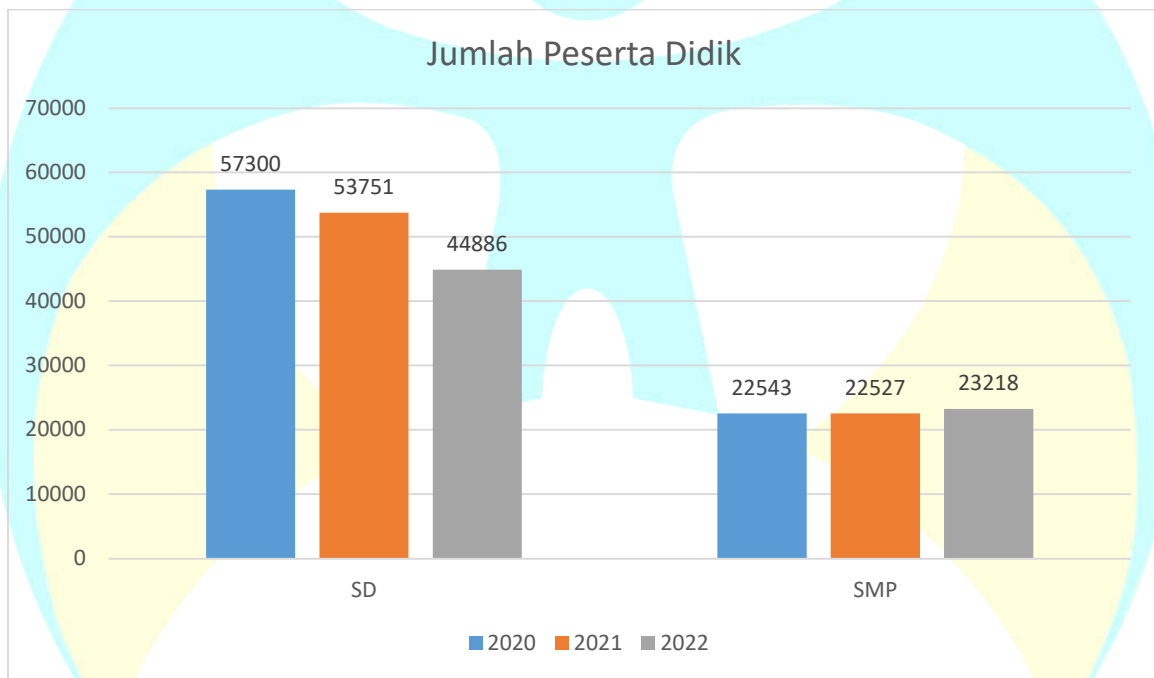
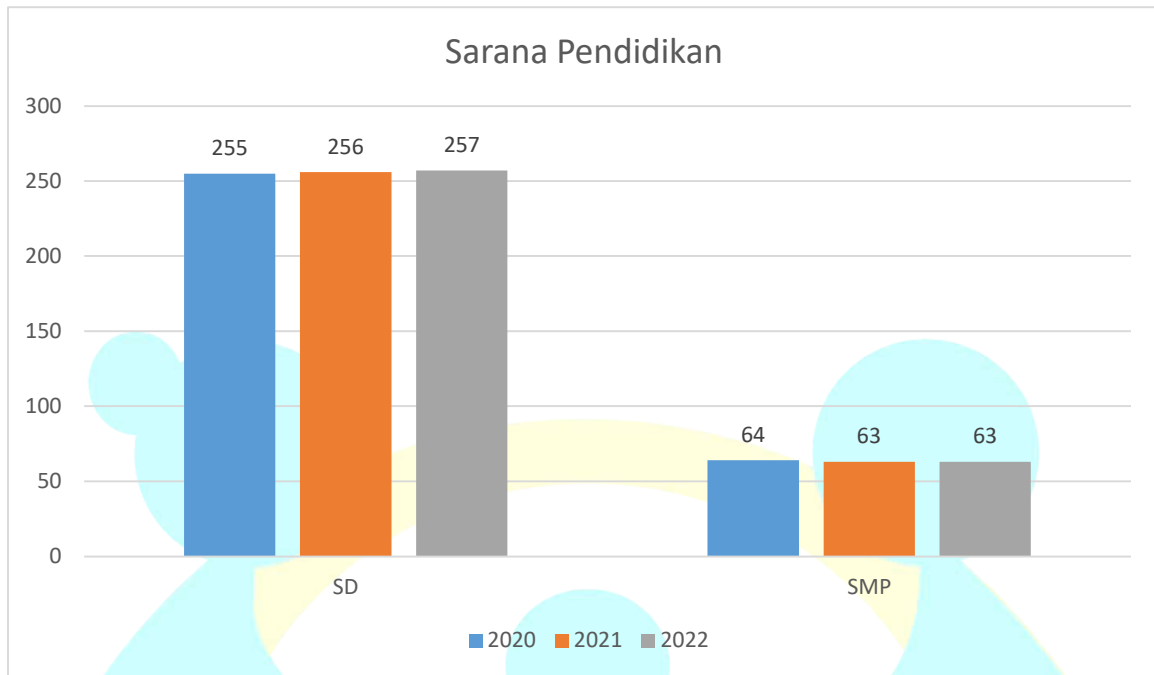
Sarana Pendidikan		Jumlah Peserta Didik	
Tingkat	Jumlah	L	P
SD	260	26.484	24.763
SMP	63	11.197	10.819
<b>Jumlah</b>	<b>323</b>	<b>37.681</b>	<b>35.582</b>

*Sumber Data : Dinas Pendidikan Kota Banjarmasin*





**Grafik 12 Sarana Pendidikan Formal di Kota Banjarmasin**





**Tabel 40**  
**Sarana Pendidikan Non Formal di Kota Banjarmasin**

No	Tingkat	Tahun 2021			Tahun 2022			Tahun 2023		
		Sarana	Jumlah Siswa		Sarana	Jumlah Siswa		Sarana	Jumlah Siswa	
			L	P		L	P		L	P
1	Paket A	11	44	63	18	165	60	20	185	30
2	Paket B	18	187	209	20	453	201	23	517	115
3	Paket C	19	493	466	19	746	363	20	623	256
<b>Jumlah</b>		<b>48</b>	<b>724</b>	<b>738</b>	<b>57</b>	<b>1.364</b>	<b>624</b>	<b>63</b>	<b>1.325</b>	<b>401</b>

Sumber Data : Dinas Pendidikan Kota Banjarmasin

**Tabel 41**  
**Sarana PAUD dan Jumlah Anak yang Memperoleh PAUD di Kota Banjarmasin**

No	Tingkat	Tahun 2020			Tahun 2021			Tahun 2022			Tahun 2023		
		Sarana	Jumlah Siswa		Sarana	Jumlah Siswa		Sarana	Jumlah Siswa		Sarana	Jumlah Siswa	
			L	P		L	P		L	P		L	P
1	TK	319	6.830	6.338	310	6.394	5.900	214	6.721	6.432	309	6.804	6.293
2	RA	0	0	0	63	2.224		30	1.391	1.165	65		
3	TPA	59	277	207	57	158	143	54	166	126	38	223	194
4	PG	110	785	692		825	773	106	816	677	105	1.111	951
<b>Jumlah</b>		<b>498</b>	<b>7.992</b>	<b>7.228</b>				<b>504</b>	<b>9.094</b>	<b>8.400</b>	<b>517</b>	<b>8.138</b>	<b>7.438</b>

Sumber Data : Dinas Pendidikan Kota Banjarmasin

**Tabel 42**  
**Jumlah Sarana, Anak, Siswa dan Guru TK,SD, dan SMP Menurut Jenis Kelamin di Kota Banjarmasin**

**Tahun 2020**

Sarana Pendidikan		Jumlah Siswa		Kepala Sekolah		Jumlah Guru	
Tingkat	Jumlah	L	P	L	P	L	P
TK	319	7.004	6.485	319		27	1.134
SD	204	28.969	26.919	80	124	57.300	
SMP	35	11.284	11.105	24	11	22.543	
SMA	110	0	0	0	0	27.161	
<b>Jumlah</b>							



### Tahun 2021

Sarana Pendidikan		Jumlah Siswa		Kepala Sekolah		Jumlah Guru	
Tingkat	Jumlah	L	P	L	P	L	P
TK	<b>310</b>	6.394	5.900	5	305	26	1.085
SD	<b>256</b>	27.842	25.909	64	106	838	2.411
SMP	<b>63</b>	11.401	11.126	37	26	209	579
<b>Jumlah</b>	<b>629</b>	<b>45.637</b>	<b>42.935</b>	<b>106</b>	<b>437</b>	<b>1.073</b>	<b>4.075</b>

### Tahun 2022

Sarana Pendidikan		Jumlah Siswa		Kepala Sekolah		Jumlah Guru	
Tingkat	Jumlah	L	P	L	P	L	P
TK	<b>314</b>	6.721	6.432	13	301	27	1.062
SD	<b>257</b>	23.082	21.804	104	153	758	2.304
SMP	<b>63</b>	13.111	11.097	40	23	421	995
<b>Jumlah</b>	<b>634</b>	<b>41.114</b>	<b>39.333</b>	<b>157</b>	<b>477</b>	<b>1.206</b>	<b>4.361</b>

### Tahun 2023

Sarana Pendidikan		Jumlah Siswa		Kepala Sekolah		Jumlah Guru	
Tingkat	Jumlah	L	P	L	P	L	P
TK	<b>309</b>	6.804	6.293	12	297	26	1.013
SD	<b>260</b>	26.484	24.763	74	186	865	2.498
SMP	<b>63</b>	11.197	10.819	36	26	431	993
<b>Jumlah</b>	<b>632</b>	<b>44.485</b>	<b>41.875</b>	<b>122</b>	<b>509</b>	<b>1.322</b>	<b>4.504</b>

Sumber Data : Dinas Pendidikan Kota Banjarmasin



**Tabel 43**  
**Pendidikan Anak Berkebutuhan Khusus (ABK) Formal di Kota Banjarmasin**

**Tahun 2021**

Formal		Non Formal	
Tingkat	Jumlah	Tingkat	Jumlah
SD	30	SD	
SMP	6	SMP	
<b>Jumlah</b>	<b>36</b>	<b>Jumlah</b>	

**Tahun 2022**

Formal		Non Formal	
Tingkat	Jumlah	Tingkat	Jumlah
SD	30	SD	
SMP	6	SMP	
<b>Jumlah</b>	<b>36</b>	<b>Jumlah</b>	

**Tahun 2023**

Formal		Non Formal	
Tingkat	Jumlah	Tingkat	Jumlah
SD	488	SD	
SMP	198	SMP	
<b>Jumlah</b>	<b>686</b>	<b>Jumlah</b>	

*Sumber Data: Dinas Pendidikan Kota Banjarmasin*

**Tabel 44**  
**Daftar Sekolah yang Memiliki Zona Selamat Sekolah (ZOSS) Tingkat SD dan SMP di Kota Banjarmasin**

No	Lokasi	Nama Jalan	Fungsi Jalan	Tahun
1	SMP Negeri 5 Banjarmasin	Jalan Belitung	Jalan Provinsi	2021
2	SDN Seberang Mesjid 1 Banjarmasin	Jalan Kampung Melayu Darat	Jalan Kota	2021
3	SDN Pasar Lama 1 Banjarmasin	Jalan S. Parman	Jalan Nasional	2020
4	SDN Gadang 2 Banjarmasin	Jalan AES Nasution	Jalan Kota	2020
5	SMP Negeri 26 Banjarmasin	Jalan A. Yani	Jalan Nasional	2020
6	SMP Negeri 3 Banjarmasin	Jalan P. Antasari	Jalan Nasional	2020

*Sumber Data : Dinas Perhubungan Kota Banjarmasin*



**Tabel 45**  
**Sekolah Ramah Anak Kota Banjarmasin**

**Tahun 2022**

No.	Kecamatan	TK/RA	SD/MI	SMP/MTs	SMA/MA
1	Banjarmasin Barat	12	33	1	4
2	Banjarmasin Selatan	12	52	3	4
3	Banjarmasin Tengah	12	13	1	7
4	Banjarmasin Timur	13	27	2	5
5	Banjarmasin Utara	11	31	2	7
<b>Kota Banjarmasin</b>		<b>60</b>	<b>156</b>	<b>9</b>	<b>27</b>

**Tahun 2023**

No.	Kecamatan	TK/RA	SD/MI	SMP/MTs	SMA/MA
1	Banjarmasin Barat	2	2	2	0
2	Banjarmasin Selatan	0	14	0	0
3	Banjarmasin Tengah	11	11	0	0
4	Banjarmasin Timur	6	2	2	0
5	Banjarmasin Utara	5	1	1	0
<b>Kota Banjarmasin</b>		<b>24</b>	<b>30</b>	<b>5</b>	<b>0</b>

*Sumber Data : Bidang Pemenuhan Hak Anak  
Dinas Pemberdayaan Perempuan dan Perlindungan Anak Kota Banjarmasin*

**Tabel 46**  
**Masjid Ramah Anak Kota Banjarmasin**

No.	Kecamatan	2022	2023
1	Banjarmasin Selatan	13	0
2	Banjarmasin Timur	19	0
3	Banjarmasin Barat	14	0
4	Banjarmasin Utara	11	0
5	Banjarmasin Tengah	20	0
<b>Kota Banjarmasin</b>		<b>77</b>	<b>0</b>

*Sumber Data : Bidang Pemenuhan Hak Anak  
Dinas Pemberdayaan Perempuan dan Perlindungan Anak Kota Banjarmasin*



## BAB VI BUDAYA DAN OLAAHRAGA

**Tabel 47**  
**Jumlah Sanggar Kesenian Kota Banjarmasin**

No	Jenis Sanggar	Tahun 2020			Tahun 2021			Tahun 2022			Tahun 2023		
		Jml	Anggota		Jml	Anggota		Jml	Anggota		Jml	Anggota	
			L	P		L	P		L	P		L	P
1	Tari	13	15	90	13	45	80	13					
2	Lukis	1	12	1	11	-	-	13					
3	Teater	18	40	45	18	-	-	9					
4	Music	11	90	36	18	-	-	22					
5	Madihin	1	2	1	-	-	-	10					
6	Sastrawan & Penulis	1	2	1	4	-	-	7					
7	Pelamutan	1	1	0	-	-	-	1					
8	Pewayangan	1	1	0	-	-	-	1					
9	Modelling	-	-	-	-	-	-	3	7	8			
Jumlah		47	163	174									

*Sumber Data : Dinas Kebudayaan, Pemuda, Olahraga dan Pariwisata Kota Banjarmasin*

**Tabel 48**  
**Kelompok Olahraga Binaan Kota Banjarmasin**

**Tahun 2021**

No	Kelompok Olahraga	Jumlah Siswa		Program	Kegiatan
		L	P		
1	Voli	0	8	Program Pengembangan Kapasitas Daya Saing Keolahragaan	Kegiatan Pembinaan dan Pengembangan Olahraga Rekreasi
2	Sepak Takraw	8	0		
3	Basket	0	8		
4	Catur	8	0		
Jumlah		16	16		



**Tahun 2022**

No	Kelompok Olahraga	Jumlah Siswa		Program	Kegiatan
		L	P		
1	Bulutangkis	5	5	Program Pengembangan Kapasitas Daya Saing Keolahragaan	Kegiatan Pembinaan dan Pengembangan Olahraga Rekreasi
2	Angkat Besi, Berat, Binaraga	8	2		
3	Karate	6	4		
4	Panjat Tebing	5	5		
5	Senam	6	4		
6	Tae Kwon Do	6	4		
<b>Jumlah</b>		<b>36</b>	<b>24</b>		

**Tahun 2023**

*Program Pengembangan Kapasitas Daya Saing Keolahragaan  
Kegiatan Penyelenggaraan Kejuaraan Olahraga Tingkat Daerah Kabupaten/Kota  
(Pekan Olahraga Pelajar Daerah)*

No	Kelompok Olahraga		Jumlah Siswa	
	Sekolah	Cabor	L	P
1	SMPN 2 Banjarmasin	BOLA BASKET	0	1
2	SMAN 1 Banjarmasin		1	0
3	SMAN 2 Banjarmasin		0	7
4	SMAN 7 Banjarmasin		10	2
5	SMKN 4 Banjarmasin		0	1
6	SMA Kanaan Banjarmasin		0	1
7	SMA DON BOSCO Banjarmasin		1	0
8	SMA FRATER DON BOSCO Banjarmasin		1	0
9	SMPN 6 Banjarmasin	SEPAK BOLA	1	0
10	SMPN 7 Banjarmasin		1	0
11	SMPN 9 Banjarmasin		1	0
12	SMAN 2 Banjarmasin		8	0
13	SMAN 10 Banjarmasin		1	0
14	SMAN 5 Banjarmasin		1	0
15	SMAN 7 Banjarmasin		2	0
16	SMAN 11 Banjarmasin		1	0
17	SMKN 1 Banjarmasin		2	0
18	SMKN 3 Banjarmasin		2	0
19	SMKN 5 Banjarmasin		1	0
20	MTS Siti Mariam Banjarmasin		1	0
21	SMP IT Ukhuwah Banjarmasin		1	0



No	Kelompok Olahraga		Jumlah Siswa		
	Sekolah	Cabor	L	P	
22	SMA IT Ukhuwah Banjarmasin	PENCAK SILAT	1	0	
23	SDN Alalak Utara 2		2	1	
24	SDN Kuin Selatan 1 Banjarmasin		0	1	
25	SMPN 1 Banjarmasin		0	1	
26	SMPN 15 Banjarmasin		5	1	
27	SMPN 23 Banjarmasin		0	1	
28	SMPN 25 Banjarmasin		0	2	
29	SMPN 29 Banjarmasin		1	1	
30	SMPN 33 Banjarmasin		0	2	
31	SMP Islam Al Mumtaza Banjarmasin		0	1	
32	MAN 1 Banjarmasin		0	1	
33	SMAN 2 Banjarmasin		1	0	
34	SMAN 3 Banjarmasin		1	0	
35	SMAN 4 Banjarmasin		1	0	
36	SMAN 12 Banjarmasin		0	2	
37	SMKN 1 Banjarmasin		0	1	
38	SMKN 2 Banjarmasin		1	0	
39	SMKN 5 Banjarmasin		1	0	
40	SMK Muhammadiyah 5 Al Furqon Banjarmasin		1	0	
41	SMK Syuhada Teknologi		1	0	
42	MTS Noor Aini Banjarmasin		1	0	
43	MTS Al Mawahib		TINJU	1	0
44	MTS Nurul Islam			0	2
45	SMPN 9 Banjarmasin			1	0
46	SMPN 19 Banjarmasin		TINJU	1	0
47	SMPN 27 Banjarmasin			1	0
48	SMPN 30 Banjarmasin			0	1
49	SMAN 2 Banjarmasin			1	3
50	SMAN 7 Banjarmasin			2	1
51	SMKN 4 Banjarmasin			0	1
52	Pesantren Nurul Jannah Banjarmasin			1	0
53	Pondok Pesantren Pendidikan Diniyah Formal Nurul Jannah Banjarmasin			1	0
54	SDN Kuripan 2 Banjarmasin			TENIS LAPANGAN	0
55	SDN Pasar Lama 1	0	1		
56	SMPN 3 Banjarmasin	1	1		
57	SMAN 2 Banjarmasin	1	0		
58	SMPN 7 Banjarmasin	0	1		





No	Kelompok Olahraga		Jumlah Siswa	
	Sekolah	Cabor	L	P
59	MAN 1 Banjarmasin	SEPAK TAKRAW	1	
60	SMKN 1 Banjarmasin		1	0
61	SMPN 3 Banjarmasin		1	0
62	SMAN 3 Banjarmasin		5	0
63	SMA IT Ukhuwah Banjarmasin		2	0
64	SMPN 7 Banjarmasin	BULUTANGKIS	0	1
65	SMPN 14 Banjarmasin		0	1
66	SMPN 22 Banjarmasin		0	1
67	SMAN 2 Banjarmasin		2	1
68	SMAN 4 Banjarmasin		1	0
69	SMKN 3 Banjarmasin	BOLA VOLI	1	0
70	SDN Pelambuan 1 Banjarmasin		0	1
71	SDN Sungai Jingah 5 Banjarmasin		0	1
72	SMPN 3 Banjarmasin		0	4
73	SMPN 6 Banjarmasin		0	1
74	SMPN 7 Banjarmasin		0	1
75	SMPN 26 Banjarmasin		1	0
76	SMPN 12 Banjarmasin		1	0
77	SMPN 15 Banjarmasin		2	1
78	SMAN 1 Banjarmasin		1	0
79	SMAN 6 Banjarmasin		0	1
80	SMAN 7 Banjarmasin		2	1
81	SMAN 8 Banjarmasin	1	0	
82	SMKN 2 Banjarmasin	1	1	
83	SMKN 4 Banjarmasin	0	1	
84	SMKN 1 Muhammadiyah Banjarmasin	1	0	
85	SMK Muhammadiyah 3 Banjarmasin	1	0	
<b>Jumlah</b>			<b>89</b>	<b>55</b>

Sumber Data : Dinas Kebudayaan, Kepemudaan, Olahraga dan Pariwisata Kota Banjarmasin

**Tabel 49**

**Jumlah Atlet Menurut Jenis Kelamin di Kota Banjarmasin**

No	Cabang Olahraga	Tahun 2021			Tahun 2022			Tahun 2023		
		L	P	L+P	L	P	L+P	L	P	L+P
<b>Golongan Cabang Olahraga Terukur</b>										
1	Atletik	52	35	<b>87</b>	52	35	<b>87</b>	28	18	<b>46</b>
2	Angkat Besi	8	2	<b>10</b>	8	2	<b>10</b>	8	6	<b>14</b>
3	Angkat Berat	7	6	<b>13</b>	7	6	<b>13</b>	5	7	<b>12</b>



No	Cabang Olahraga	Tahun 2021			Tahun 2022			Tahun 2023		
		L	P	L+P	L	P	L+P	L	P	L+P
4	Balap Sepeda	12	1	13	12	1	13	0	0	0
5	Dayung	31	15	46	31	15	46	12	14	26
6	Panahan	21	18	39	21	18	39	18	13	31
7	Panjat Tebing/Dinding	20	13	33	20	13	33	14	6	20
8	Renang	14	9	23	14	9	23	14	9	23
9	Loncat Indah	3	3	6	3	3	6	0	0	0
10	Senam	6	12	18	6	12	18	3	6	9
11	Binaraga	25	0	25	25	0	25	9	0	9
12	Arung Jeram	15	5	20	15	5	20	10	11	21
13	Ski Air	8	3	11	8	3	11	5	3	8
14	Sepatu Roda	6	5	11	6	5	11	7	6	13
15	Skateboard	12	1	13	12	1	13	0	0	0
<b>Sub Jumlah</b>		<b>240</b>	<b>128</b>	<b>368</b>	<b>240</b>	<b>128</b>	<b>368</b>	<b>133</b>	<b>99</b>	<b>232</b>
<b>Golongan Cabang Olahraga Presisi</b>										
1	Drumband	26	20	46	26	20	46	11	14	25
2	Dansa/ Dance Sport	18	16	34	18	16	34	14	10	24
3	Menembak	19	15	34	19	15	34	16	16	32
4	Golf	6	3	9	6	3	9	0	0	0
5	Petanque	22	9	31	22	9	31	12	11	23
6	Barongsai	13	1	14	13	1	14	13	1	14
<b>Sub Jumlah</b>		<b>104</b>	<b>64</b>	<b>168</b>	<b>104</b>	<b>64</b>	<b>168</b>	<b>66</b>	<b>52</b>	<b>118</b>
<b>Golongan Cabang Olahraga Permainan</b>										
1	Baseball / Softball	17	2	19	17	2	19	8	0	8
2	Basket	30	37	67	30	37	67	4	10	14
3	Biliar	7	6	13	7	6	13	4	2	6
4	Bridge	9	10	19	9	10	19	7	6	13
5	Bulu Tangkis	16	8	24	16	8	24	8	2	10
6	Catur	16	10	26	16	10	26	19	4	23
7	Futsal	30	19	49	30	19	49	17	0	17
8	Sepak Bola	33	0	33	33	0	33	12	0	12
9	Sepak Takraw	18	12	30	18	12	30	38	8	46
10	Tenis Lapangan	5	4	9	5	4	9	0	0	0
11	Tenis Meja	10	8	18	10	8	18	15	11	26
12	Voli	16	16	32	16	16	32	25	30	55
13	Gateball	12	14	26	17	4	21	0	0	0
14	Bola Tangan	15	18	33	15	18	33	21	15	36
15	E-Sport	21	4	25	21	4	25	0	0	0
16	Bowling	5	3	8	5	3	8	0	0	0
<b>Sub Jumlah</b>		<b>260</b>	<b>171</b>	<b>431</b>	<b>265</b>	<b>161</b>	<b>426</b>	<b>178</b>	<b>88</b>	<b>266</b>
<b>Golongan Cabang Olahraga Bela Diri</b>										
1	Anggar	18	14	32	18	14	32	1	2	3



No	Cabang Olahraga	Tahun 2021			Tahun 2022			Tahun 2023		
		L	P	L+P	L	P	L+P	L	P	L+P
2	Gulat	25	10	35	25	10	35	14	7	21
3	Karate	32	13	45	32	13	45	44	33	77
4	Kempo	18	15	33	18	15	33	21	9	30
5	Judo	15	13	28	15	13	28	10	9	19
6	Pencak Silat	18	10	28	18	14	28	8	5	13
7	Taekwondo	36	26	62	36	26	62	10	0	10
8	Tinju	23	10	33	23	10	33	35	10	45
9	Muaythai	12	0	12	12	0	12	0	1	1
10	Sambo	12	7	19	12	7	29	16	10	26
<b>Sub Jumlah</b>		<b>209</b>	<b>118</b>	<b>327</b>	<b>209</b>	<b>118</b>	<b>327</b>	<b>158</b>	<b>84</b>	<b>242</b>
<b>Jumlah</b>		<b>813</b>	<b>481</b>	<b>1.294</b>	<b>818</b>	<b>471</b>	<b>1.289</b>	<b>535</b>	<b>323</b>	<b>858</b>

Sumber Data : Dinas Kebudayaan, Kepemudaan, Olahraga dan Pariwisata Kota Banjarmasin

**Tabel 50**  
**Jumlah Atlet Disabilitas National Paralympic Comittee**  
**(NPC) Menurut Jenis Kelamin di Kota Banjarmasin**

No	Cabang Olahraga	2020			2021			2022			2023		
		L	P	L+P	L	P	L+P	L	P	L+P	L	P	L+P
1	Atletik	21	13	34	28	13	41	28	15	43	15	11	26
2	Renang	10	4	14	13	4	17	14	4	18	14	4	18
3	Bulu Tangkis	3	1	4	5	3	8	5	1	6	2	0	2
4	Catur	3	1	4	3	2	5	4	1	5	7	0	7
5	Tenis Meja	2	0	2	3	0	3	7	2	9	4	2	6
6	Angkat Berat	1	0	1	1	0	1	3	0	3	0	3	3
7	Menembak	0	0	0	0	1	1	0	2	2	2	3	5
8	Panahan	0	0	0	0	1	1	0	1	1	0	1	1
9	Judo	0	0	0	0	1	1	3	1	4	3	1	4
10	Sepak Bola CP	-	-	-	-	-	-	3	0	3	3	0	3
<b>Jumlah</b>		<b>40</b>	<b>19</b>	<b>59</b>	<b>53</b>	<b>25</b>	<b>78</b>	<b>67</b>	<b>27</b>	<b>94</b>	<b>50</b>	<b>25</b>	<b>75</b>

Sumber Data : Dinas Kebudayaan, Kepemudaan, Olahraga dan Pariwisata Kota Banjarmasin



**Tabel 51**  
**Jumlah Atlet Berprestasi Disabilitas National Paralympic**  
**Comitte (NPC) Menurut Jenis Kelamin di Kota Banjarmasin**

No	Cabang Olahraga	2020			2021			2022			2023		
		L	P	L+P	L	P	L+P	L	P	L+P	L	P	L+P
1	Atletik	16	12	28	19	9	28	26	14	40	5	4	9
2	Renang	10	4	14	10	4	14	14	4	18	1	2	3
3	Bulu Tangkis	2	0	2	4	1	5	3	1	4	0	0	0
4	Catur	0	0	0	1	1	2	3	1	4	0	0	0
5	Tenis Meja	0	0	0	2	0	2	7	2	9	0	0	0
6	Angkat Berat	1	0	1	2	0	2	3	0	3	0	0	0
7	Menembak	0	0	0	0	1	1	0	2	2	0	0	0
8	Panahan	0	0	0	0	0	0	0	1	1	1	0	1
9	Judo	0	0	0	0	0	0	3	1	4	0	0	0
10	Sepak Bola CP							1	0	1	1	0	1
<b>Jumlah</b>		<b>29</b>	<b>16</b>	<b>45</b>	<b>38</b>	<b>16</b>	<b>54</b>	<b>60</b>	<b>26</b>	<b>86</b>	<b>8</b>	<b>6</b>	<b>14</b>

Sumber Data : Dinas Kebudayaan, Kepemudaan, Olahraga dan Pariwisata Kota Banjarmasin

**Tabel 52**  
**Jumlah Atlet Disabilitas National Special Olympic Indonesia**  
**(SOINA) Menurut Jenis Kelamin di Kota Banjarmasin**

No	Cabang Olahraga	2020			2021			2022			2023		
		L	P	L+P	L	P	L+P	L	P	L+P	L	P	L+P
1	Atletik	9	10	19	12	11	23	6	0	6	5	3	8
2	Renang	9	1	10	10	2	12	4	2	6	4	3	7
3	Bulu Tangkis	5	2	7	5	1	6	5	1	6	2	2	4
4	Catur	0	0	0	0	0	0	0	0	0	0	0	0
5	Tenis Meja	0	0	0	0	0	0	6	0	6	2	2	4
6	Bocce	5	10	15	6	10	16	3	3	6	2	2	4
7	Volli	6	0	6	7	0	7	7	0	7	8	6	14
8	Futsal	15	6	21	14	6	20	9	5	14	8	8	16
9	Basket	4	0	4	5	0	5	5	3	8	8	6	14
10	Senak Ritmik	-	-	-	-	-	-	1	3	4	2	2	4
<b>Jumlah</b>		<b>53</b>	<b>29</b>	<b>82</b>	<b>59</b>	<b>30</b>	<b>89</b>	<b>46</b>	<b>17</b>	<b>63</b>	<b>41</b>	<b>34</b>	<b>75</b>

Sumber Data : Dinas Kebudayaan, Kepemudaan, Olahraga dan Pariwisata Kota Banjarmasin



**Tabel 53**  
**Jumlah Atlet Disabilitas Berprestasi National Special Olympic Indonesia (SOINA) Menurut Jenis Kelamin di Kota Banjarmasin**

No	Cabang Olahraga	2020			2021			2022			2023		
		L	P	L+P	L	P	L+P	L	P	L+P	L	P	L+P
1	Atletik	3	1	4	4	1	5	0	0	0	1	1	2
2	Renang	5	0	5	3	0	3	2	2	4	3	2	5
3	Bulu Tangkis	4	2	6	5	1	6	1	1	2	0	0	0
4	Catur	0	0	0	0	0	0	0	0	0	0	0	0
5	Tenis Meja	0	0	0	0	0	0	0	0	0	0	0	0
6	Bocce	3	5	8	3	5	8	0	0	0	2	2	4
7	Volli	6	0	6	6	0	6	0	0	0	0	0	0
8	Futsal	7	3	10	7	3	10	0	0	0	0	0	0
9	Basket	3	0	3	3	0	5	0	0	0	0	0	0
10	Senam Ritmik	-	-	-	-	-	-	2	1	3	0	0	0
<b>Jumlah</b>		<b>31</b>	<b>11</b>	<b>42</b>	<b>31</b>	<b>10</b>	<b>43</b>	<b>5</b>	<b>4</b>	<b>9</b>	<b>6</b>	<b>5</b>	<b>11</b>

Sumber Data : Dinas Kebudayaan, Kepemudaan, Olahraga dan Pariwisata Kota Banjarmasin

**Tabel 54**  
**Jumlah Atlet Berprestasi Menurut Jenis Kelamin di Kota Banjarmasin**

**Kejuaraan Provinsi dan Nasional**

No	Cabang Olahraga	2022			2023		
		L	P	L+P	L	P	L+P
1	Angkat Berat	1	0	1	1	1	2
2	Atletik	6	3	9	30	9	39
3	Balap Sepeda	4	0	4	0	0	0
4	Gulat	3	1	4	16	2	18
5	Judo	0	1	1	13	6	19
6	Menembak	0	5	5	32	24	56
7	Panahan	0	1	1	0	0	0
8	Renang	12	6	18	0	0	0
9	Sepak Bola	2 Tim	0	2 Tim	0	0	0
10	Kempo	10	10	20	0	0	0
<b>Sub Jumlah</b>		<b>36 + 2 Tim</b>	<b>27</b>	<b>63 + 2 Tim</b>	<b>92</b>	<b>42</b>	<b>134</b>



**Pekan Olahraga Pelajar Daerah**

No	Cabang Olahraga	2021			Cabang Olahraga	2022		
		L	P	L+P		L	P	L+P
1	Atletik	1	9	10	Bola Voli Indoor	12	12	24
2	Dayung	8	7	15	Bola Basket	12	12	24
3	Gulat	8	3	11	Bulu Tangkis	4	4	8
4	Judo	8	3	11	Pencak Silat	16	13	29
5	Karate	8	3	11	Sepak Bola	18	0	18
6	Kempo	4	1	5	Sepak Takraw	8	0	8
7	Panahan	2	3	5	Tenis Lapangan	4	4	8
8	Renang	5	3	8	Tinju	9	7	16
9	Tae Kwon Do	6	6	12	-	-	-	-
10	Tinju	4	4	8	-	-	-	-
	<b>Sub Jumlah</b>	<b>54</b>	<b>42</b>	<b>96</b>	<b>Sub Jumlah</b>	<b>83</b>	<b>52</b>	<b>135</b>

No	Cabang Olahraga	2023		
		L	P	L+P
1	Bola Basket	12	12	24
2	Bola Voli	12	12	24
3	Bulutangkis	4	4	8
4	Pencak Silat	16	15	31
5	Sepak Bola	24	0	24
6	Sepak Takraw	8	0	8
7	Tenis Lapangan	4	4	8
8	Tinju	9	7	7
	<b>Sub Jumlah</b>	<b>89</b>	<b>54</b>	<b>143</b>

Sumber Data : Dinas Kebudayaan, Kepemudaan, Olahraga dan Pariwisata Kota Banjarmasin



**Tabel 55**  
**Kearifan Lokal yang Ada di Kota Banjarmasin**

No	Kearifan Lokal	Makna yang Terkandung	Keterangan
1	Khataman Al-quran	Sebagai sarana untuk melahirkan generasi muda yang yang pandai membaca alquran sejak dini, sehingga nantinya mereka dapat memahami, menghayati dan mengamalkan alquran, dan pada waktu yang akan datang dapat mewujudkan SDM yang berkualitas, beriman dan bertaqwa serta berahlak mulia.	
2	Aruh Ganal	Sebagai persembahan rasa terimakasih kepada nenek moyang karena mendapat hasil pertanian yang banyak dan baik	Kegiatan yang dilaksanakan oleh masyarakat loksado setiap tahun
3	Bamula Manaradak	Memulai musim tanam dengan selamat agar hasil panen selalu baik dan mendapat berkah Allah SWT	Tradisi yang dilakukan setiap tahun oleh Masyarakat desa Pantai Ulin kecamatan Simpur
4	Mandi-Mandi Pengantin	Agar pengantin terlihat segar dan cantik pada saat acara pernikahan	Tradisi yang dilakukan sebelum melaksanakan pernikahan
5	Mandi-Mandi 7 bulanan	Agar saat persalinan berjalan dengan lancar	Tradisi yang dilakukan saat seorang perempuan yang sedang mengandung 7 bulanan

*Sumber: Dinas Kebudayaan dan Pariwisata Kota Banjarmasin, Tokoh Adat/Tokoh Masyarakat*

**Tabel 56**  
**Cerita Rakyat yang Mengandung Nilai-Nilai Luhur Kota Banjarmasin**

No	Judul Cerita Rakyat	Makna yang Terkandung	Keterangan
1	Datu Kandangan Wan Datu Kartamina	Menceritakan dua sahabat karib yang saling beradu kesaktian, akan tetapi mereka tetap bersahabat walaupun ada perbedaan	
2	Bahar Mingsang dan Idang Siritan	Menceritakan asal muasal Batang Hamandit yang membelah dua kandang	Asal muasal terjadinya sungai amandit
3	Datu Balan	Menceritakan seorang yang mempunyai kesaktian tinggi bernama Datu Balan tinggal di kampung Tambak Pipil ia selalu berbuat jahat dikampungnya, masyarakat resah dan minta bantuan dengan tokoh sakti lainnya bernama Datu Tapin. Mereka pun beradu kesaktian yang pada akhirnya tokoh jahat dapat dikalahkan oleh tokoh yang baik dengan ditenggelamkan ke dalam tanah diatasnya tumpukan kayu ulin yang sekarang disebut Gunung Batu Kasiangan	Asal muasal terjadinya Gunung Batu Kasiangan



No	Judul Cerita Rakyat	Makna yang Terkandung	Keterangan
4	Puteri Junjung Buih	Merawat milik kita dengan baik adalah salah satu cara bersyukur jika menginginkan sesuatu, usahalah hingga terwujud.	
5	Lagenda Sungai Barito	Menceritakan tentang asal muasal Sungai Barito	
6	Asal Mula Gunung Batu Benawa	Perbuatan durhaka terhadap orang tua sangat dimurkai oleh Tuhan seorang anak seharusnya berbakti mengasihi dan menyangi orang tua yang telah melahirkan, mengasuh dan membesarkannya	
7	Asal Mula Pulau Kembang	Menceritakan asal muasal terbentuknya pulau kembang	
8	Batu Bini dan Batu Laki	Gunung Batu dari perahu yang terbelah adalah kita harus menghormati dan menyayangi arang tua. Merekalah sumber kesuksesan dan kebahagiaan yang akan kita raih	
9	Datu Palung	Cerita rakyat ini termasuk kedalam cerita-cerita teladan yang mengandung nilai-nilai moral dan dapat dijadikan sebagai pedoman dalam kehidupan sehari-hari. Adapun nilai-nilai moral dalam cerita tersebut diantaranya adalah sikap hidup sederhana. Pola hidup sederhana memang sangat mulia orang yang pola hidupnya sederhana akan terhindar dari rasa kesombongan dan lebih mudah meraba penderitaan orang lain. Pola hidup sederhana merupakan suatu kekuatan untuk mengendalikan keinginan- keinginan. Oleh karena itu hendaklah kita memberdayakan hidup sederhana dalam masyarakat, terutama dalam lingkungan keluarga. Jika orang tua telah memberikan contoh kepada anak-anaknya tentang kesederhanaan, maka anak itu akan terjaga dari merasa lebih dari orang lain dan dari hidup bermewah-mewah.	
10	Datung Ayah & Bambang Swara	Pentingnya menuntut ilmu, Hal ini tercermin pada sikap Bambang siwaara ketika ia dan saudaranya. Ayah dilanda banjir, ia segera emaca buku yang menjadi bagiannya untuk mencari petunjuk atau ilmu. Lain halnya Ayuh yang langsung menelan buku yang menjadu bagiannya, sehingga ia tidak mendapatkan pengetahuan apa-apa Oleh karena itu ilmu pengetahuan memiliki keutamaan bagi kehidupan masyarakat.	

*Sumber: Dinas Kebudayaan dan Pariwisata Kota Banjarmasin,  
Ekonomi Kreatif, Tokoh Adat/Tokoh Masyarakat/Penggiat Seni, Budayawan*

**Tabel 57**

**Judul Lagu Anak Daerah yang Mengandung Nilai-Nilai Luhur Kota Banjarmasin Tahun 2021**

No	Judul Lagu Anak Daerah	Makna yang Terkandung
1	Jangan Malandau	Agar anak jangan bangun kesiangan, disiplin akan waktu
2.	Kandangan Kota ku Manis	Agar anak cinta negerinya sendiri khususnya daerah kelahirannya. Menanamkan jiwa Patriotisme
3	Pohon Rambai	Agar dalam diri anak tertanam keteguhan jiwa dan jati diri.
4	Uma Abah	Agar anak menyayangi orang tuanya





5	Pasar Terapung	Agar anak mengetahui kehidupan perekonomian juga terjadi disungai
6	Ampar-ampar Pisang	Agar anak jujur dan tidak berbuat curang
7	Saputangan Babuncu Empat	Agar anak merasakan kasih sayang dan tidak menyakiti hati orang lain.
8	Anak Pipit	Agar anak memiliki rasa simpati terhadap orang lain
9	Batawa Pantun	Agar anak dapat berkomunikasi dan berdiskusi
10	Ayo ke Banjarmasin	Mengajak wisatawan ke Banjarmasin

*Sumber Data : Dinas Kebudayaan, Pemuda, dan Parawisata Kota Banjarmasin,  
Ekonomi Kreatif, Tokoh Adat/Tokoh Masyarakat/Penggiat Seni, Budayawan*





## BAB VII DAFTAR JENIS KELEMBAGAAN

**Tabel 59**  
**Jumlah dan Jenis Kebijakan Daerah yang Peduli Anak Kota Banjarmasin**

No	Peraturan Daerah
1	Peraturan Daerah Nomor 17 Tahun 2014 Tentang Perlindungan Anak
2	Peraturan Daerah Nomor 15 Tahun 2015 Tentang Pengembangan Kota Layak Anak
3	Peraturan Daerah Nomor 6 Tahun 2017 Tentang Perlindungan Anak Terlantar
4	Peraturan Daerah Nomor 639 Tahun 2021 Tentang Satuan Pendidikan Ramah Anak

No	Keputusan Wali Kota
1	Keputusan Wali Kota Banjarmasin Nomor 292 Tentang Tim Gugus Tugas Kecamatan Layak Anak Banjarmasin Barat Tahun 2022
	Keputusan Wali Kota Banjarmasin Nomor 293 Tentang Tim Gugus Tugas Kecamatan Layak Anak Banjarmasin Selatan Tahun 2022
	Keputusan Wali Kota Banjarmasin Nomor 290 Tentang Tim Gugus Tugas Kecamatan Layak Anak Banjarmasin Tengah Tahun 2022
	Keputusan Wali Kota Banjarmasin Nomor 283 Tentang Tim Gugus Tugas Kecamatan Layak Anak Banjarmasin Timur Tahun 2022
	Keputusan Wali Kota Banjarmasin Nomor 286 Tentang Tim Gugus Tugas Kecamatan Layak Anak Banjarmasin Utara Tahun 2022
2	Keputusan Wali Kota Banjarmasin Nomor 289 Tentang Tim Gugus Tugas Kota Layak Anak Kota Banjarmasin Tahun 2022

*Sumber Data : Dinas Pemberdayaan Perempuan dan Perlindungan Anak Kota Banjarmasin*

**Tabel 60**  
**Jumlah Kelembagaan Partisipasi Anak Kota Banjarmasin**

No	Kota	Organisasi/ Forum Anak	Kegiatan Ekstrakurikuler	Telepon Sahabat Anak Webst Center
1	Banjarmasin	1	Pertemuan Mingguan	
	Banjarmasin Utara	1		
	Banjarmasin Selatan	1		
	Banjarmasin Barat	1		
	Banjarmasin Timur	1		
	Banjarmasin Tengah	1		
2	Kelurahan	32	Pertemuan Bulanan	
<b>Jumlah</b>		<b>38</b>		

*Sumber Data : Dinas Pemberdayaan Perempuan dan Perlindungan Anak Kota Banjarmasin*

**PENGHARGAAN YANG TELAH DITERIMA OLEH  
DINAS PEMBERDAYAAN PEREMPUAN DAN PERLINDUNGAN ANAK  
KOTA BANJARMASIN DARI MASA KE MASA**

2017



Penghargaan Kota Layak Anak **Kategori Pratama**

2018



Penghargaan Kota Layak Anak **Kategori Madya**


2018



Anugerah Parahita Ekapraya (APE) **Kategori Madya**

**PENGHARGAAN YANG TELAH DITERIMA OLEH  
DINAS PEMBERDAYAAN PEREMPUAN DAN PERLINDUNGAN ANAK  
KOTA BANJARMASIN DARI MASA KE MASA**

2019



Penghargaan Kota Layak Anak **Kategori Madya**

2019



Penghargaan Sahabat Ramah Anak dari Lentera Anak Indonesia  
atas Inisiatif Mendorong Komitmen Perlindungan Anak dari  
Zat Adiktif Rokok untuk Indonesia Layak Anak 2030

**PENGHARGAAN YANG TELAH DITERIMA OLEH  
DINAS PEMBERDAYAAN PEREMPUAN DAN PERLINDUNGAN ANAK  
KOTA BANJARMASIN DARI MASA KE MASA**

2020



**Penghargaan Auditan Terbaik  
Hasil Pengawasan Inspektorat Pemerintah Kota Banjarmasin Tahun 2020**

2021



**Penghargaan Kota Layak Anak Kategori Madya**

**PENGHARGAAN YANG TELAH DITERIMA OLEH  
DINAS PEMBERDAYAAN PEREMPUAN DAN PERLINDUNGAN ANAK  
KOTA BANJARMASIN DARI MASA KE MASA**

2021



**Anugerah Parahita Ekapraya (APE) Kategori Utama**

2022



**Penghargaan Kota Layak Anak Kategori Nindya**

**PENGHARGAAN YANG TELAH DITERIMA OLEH  
DINAS PEMBERDAYAAN PEREMPUAN DAN PERLINDUNGAN ANAK  
KOTA BANJARMASIN DARI MASA KE MASA**

2023



Penghargaan Kota Layak Anak **Kategori Nindya**

**PENGHARGAAN YANG TELAH DITERIMA OLEH  
DINAS PEMBERDAYAAN PEREMPUAN DAN PERLINDUNGAN ANAK  
KOTA BANJARMASIN DARI MASA KE MASA**

2023



**Anugerah Parahita Ekapraya (APE) Kategori Madya**